



CG125

(1412001~)

CG ÁLCOOL

(4100001~)

125 ML

(2141001~)

125 TURUNA

(3116001~)

**CATÁLOGO
DE PEÇAS**

5

MOTO HONDA DA AMAZÔNIA LTDA. – 1997

ÍNDICE

ÍNDICE POR BLOCOS

1

INSTRUÇÕES
(Uso do catálogo de peças)

2

GRUPO DO MOTOR

3

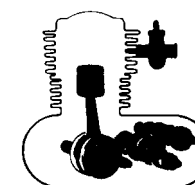
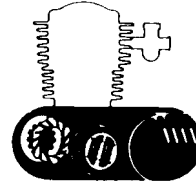

GRUPO DO CHASSI

4

ÍNDICE DE NÚMERO E NOME DE PEÇAS

5

ÍNDICE POR BLOCOS – GRUPO DO MOTOR

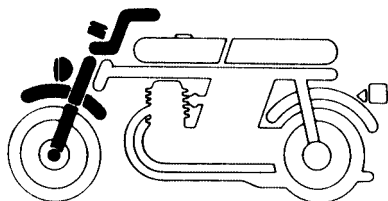


M-1	CABEÇOTE (CG125; CG ÁLCOOL).....	10
M-1.1	CABEÇOTE (125ML; 125 TURUNA).....	11
M-2	CILINDRO (CG 125; CG ÁLCOOL).....	13
M-2.1	CILINDRO (125ML; 125 TURUNA).....	14
M-3	ÁRVORE DE COMANDO • VÁLVULAS ...	15
M-3.1	ÁRVORE DE COMANDO • VÁLVULAS ...	16

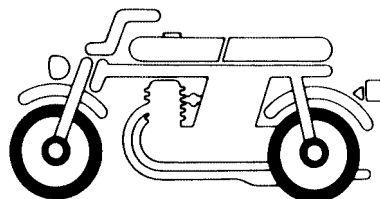
M-4	CORRENTE DE COMANDO • TENSOR (125ML; 125 TURUNA).....	17
M-5	TAMPA LATERAL DIREITA DO MOTOR .	18
M-6	BOMBA DE ÓLEO • ROTOR DO FILTRO DE ÓLEO	19
M-7	EMBREAGEM	20
M-8	TAMPA LATERAL ESQUERDA DO MOTOR • GERADOR (CG 125; CG ÁLCOOL)	21
M-8.1	TAMPA LATERAL ESQUERDA DO MOTOR • GERADOR (125ML; 125 TURUNA).....	22
M-9	CARCAÇA DO MOTOR (CG 125; CG ÁLCOOL)	23
M-9.1	CARCAÇA DO MOTOR (125ML; 125 TURUNA)	25

M-10	ÁRVORE DE MANIVELAS • PISTÃO (CG125; CG ÁLCOOL)	26
M-10.1	ÁRVORE DE MANIVELAS • PISTÃO (125ML; 125 TURUNA).....	27
M-11	TRANSMISSÃO • SISTEMA DE PARTIDA.....	28
M-12	TAMBOR SELETOR • EIXO SELETOR DE MARCHAS	30
M-13	CARBURADOR(CG125; 125ML,125 TURUNA)	31
M-13.1	CARBURADOR (CG ÁLCOOL)	34

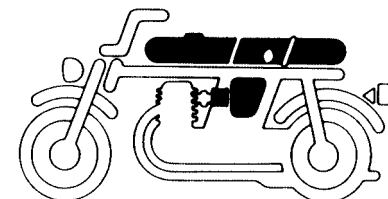
ÍNDICE POR BLOCOS – GRUPO DO CHASSI




C-1	FAROL	36
C-2	INSTRUMENTOS (CG125; CG ÁLCOOL)	38
C-2.1	INSTRUMENTOS (125ML; 125 TURUNA)	39
C-3	ALAVANCAS • CABOS • INTERRUPTORES	41
C-4	CILINDRO MESTRE DO FREIO DIANTEIRO (125ML; 125 TURUNA)	44
C-5	GUIDÃO • MESA SUPERIOR	45
C-6	COLUNA DE DIREÇÃO • BUZINA (CG125; CG ÁLCOOL)	46
C-6.1	COLUNA DE DIREÇÃO • BUZINA (125ML; 125 TURUNA)	48
C-7	PARALAMA DIANTEIRO	50
C-8	GARFO DIANTEIRO	51



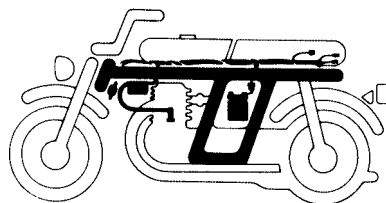
C-9	CÁLIPER DO FREIO DIANTEIRO (125ML; 125 TURUNA)	53
C-10	ESPELHO DO FREIO DIANTEIRO (CG125; CG ÁLCOOL)	54
C-11	RODA DIANTEIRA (CG125; CG ÁLCOOL)	55
C-11.1	RODA DIANTEIRA • DISCO DO FREIO DIANTEIRO (125ML, 125 TURUNA)	56
C-12	ESPELHO DO FREIO TRASEIRO	58
C-13	RODA TRASEIRA	60



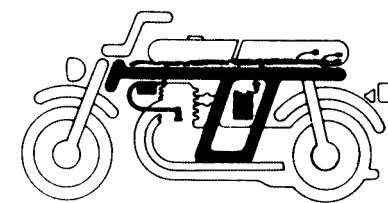
C-14	TANQUE DE COMBUSTÍVEL • REG. DE COMB. (CG 125)	62
C-14.1	TANQUE DE COMBUSTÍVEL • REG. DE COMB. (CG. ÁLCOOL)	64
C-14.2	TANQUE DE COMBUSTÍVEL • REG. DE COMB. (125ML)	65
C-14.3	TANQUE DE COMBUSTÍVEL • REG. DE COMB. (125 TURUNA)	67
C-15	TANQUE DE COMB. SECUNDÁRIO • BOMBA DE COMB. (CG ÁLCOOL)	68
C-16	MEDIDOR DE COMBUSTÍVEL (125ML; 125 TURUNA)	70
C-17	ASSENTO (CG 125; CG ÁLCOOL)	71
C-17.1	ASSENTO (125ML)	72
C-17.2	ASSENTO (125 TURUNA)	73
C-18	TAMPA LATERAL (CG 125)	74
C-18.1	TAMPA LATERAL (CG ÁLCOOL)	76
C-18.2	TAMPA LATERAL (125ML)	77
C-18.3	TAMPA LATERAL (125 TURUNA)	79
C-19	FILTRO DE AR	80



C-20	ESCAPAMENTO	81
C-21	CAVALETE CENTRAL • PEDAIS	82
C-22	CAVALETE LATERAL • PEDAL DE APOIO	85
C-23	GARFO TRASEIRO • CAPA DA CORRENTE	86
C-24	AMORTECEDOR TRASEIRO	87
C-25	PARALAMA TRASEIRO	88
C-26	SINALIZADOR	90
C-27	LANTERNA TRASEIRA	91



C-28	FIÇÃO PRINCIPAL • BOBINA DE IGNIÇÃO • BATERIA (CG 125; CG ÁLCOOL)	92
C-28.A	FIÇÃO PRINCIPAL • BOBINA DE IGNIÇÃO • BATERIA (CG 125)	93
C-28.1	FIÇÃO PRINCIPAL • BOBINA DE IGNIÇÃO • BATERIA 125 ML; 125 TURUNA)	94
C-28.1.A	FIÇÃO PRINCIPAL • BOBINA DE IGNIÇÃO • BATERIA (125ML)	95
C-29	CHASSI	96
C-29.1	CHASSI	98
C-30	FERRAMENTAS	100
C-31	VISOR DIANTEIRO (125 TURUNA)	101



C-32	ARO DE PROTEÇÃO • PROTETOR DO MOTOR • BAGAGEIRO • TUBO TRASEIRO	102
C-33	FAIXAS (CG 125; CG ÁLCOOL)	103
C-33.A	FAIXAS (CG 125; CG ÁLCOOL)	105
C-33.B	FAIXAS (CG 125)	107
C-33.C	FAIXAS (CG 125)	108
C-33.D	FAIXAS (CG 125)	109
C-33.1	FAIXAS (125ML)	110
C-33.1.A	FAIXAS (125ML)	111
C-33.1.B	FAIXAS (125ML)	112
C-33.1.C	FAIXAS (1 25ML)	113
C-33.2	FAIXAS (125 TURUNA)	114
C-33.2.A	FAIXAS (125 TURUNA)	115

INSTRUÇÕES PARA O USO DO CATÁLOGO DE PEÇAS

Este catálogo de peças descreve todas as peças de reposição, bem como o tempo de mão-de-obra (T.M.O.) para os modelos CG 125, CG 125 ÁLCOOL, 125ML E 125 TURUNA a partir do nº de chassi descrito na capa.

I - Como atualizar este catálogo de peças

Quando for efetuado as modificações ou adição no catálogo de peças, as páginas a serem substituídas ou adicionadas serão emitidas no tempo apropriado acompanhadas com uma página de instruções para atualização.

Recomendamos ao concessionário que mantenha seu catálogo de peças atualizado, observando com atenção a página de instruções para atualização.

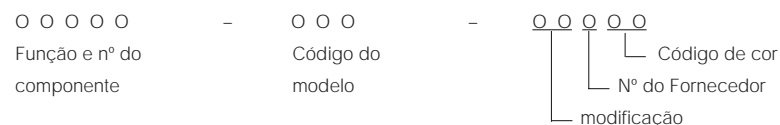
O asterico (*) na frente do N° de referência indica que o número da peça foi alterado ou adicionado em relação a edição anterior.

II - Como utilizar este catálogo de peças

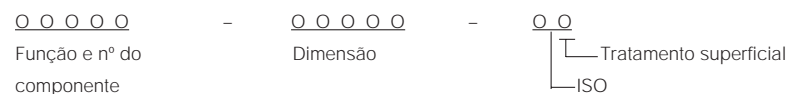
1. Sistema de Codificação

As peças são codificadas conforme os exemplos abaixo:

a) Peças em geral:



b) Parafusos, porcas e outras peças padronizadas:



2. Codificação das cores

O código de cor na parte final do número da peça, indica sua cor. O código iniciado pelo "Z" seguido de outra letra, em ordem alfabética (como, ZA, ZB, ZC, etc) é a referência de cor e não indica a cor diretamente, portanto deverá observar o código de cor HONDA na descrição da peça e consultar a tabela abaixo.

Código de cor

Código HONDA	Descrição de cor
R-110	VERMELHO
R-144	VERMELHO
R-142	VERMELHO
R-105	VERMELHO
R-117-C-A	VERMELHO
R-145C	VERMELHO
PB-131	AZUL
PB-157	AZUL
PB-107-C-U	AZUL
PB-117-C-U	AZUL
NH-111	BRANCO
NH-159	BRANCO
NH-138	BRANCO
NH-42-M-C	PRATA
NH-1	PRETO
NH-105	PRETO FOSCO

3. Abreviaturas

As seguintes abreviaturas são utilizadas neste catálogo:

CONJ.	Conjunto	C.A.	Corrente alternada
COMP.	Completo	C.C.	Corrente contínua
DIR.	Direita	ADM.	Admissão
ESQ.	Esquerdo	ESC.	Escape
STD.	Standard	DIANT.	Dianteira
mm.	Milímetro	TRAS.	Traseiro
g.	Gramas	SEX.	Sextavado
D (22D)	Dente (22 dentes)	LAT.	Lateral
A	Ampère	TRANSM.	Transmissão
V.	Volt	Prim.	Primário
W.	Watt	SEC.	Secundário

4. Dimensões

Todas as dimensões estão em milímetros (mm) exceto nos casos das esferas de aço e pneus.e câmara de ar.

Peças	Exemplo	Interpretação
Parafuso	6 x 12	diâmetro 6 mm, compr. 12 mm
Pino	8 x 14	diâmetro 8 mm, compr. 14 mm
Anel de vedação	9,5 x 1,6	diâmetro 9,5 mm, espessura 1,6 mm
Retentor de óleo	14 x 24 x 5	diâmetro int. 14 mm, diâmetro ext. 24 mm e largura 5 mm
Tubo	5 x 130	diâmetro int. 5 mm, compr. 130 mm

5. Substituição de Peças

Os números de peças que se encontram após o nome da peça na coluna de "Descrição", indicam que o número da peça foi substituído por aqueles números. A HONDA poderá fazer tais substituições sem aviso prévio.

6. Conjuntos

As peças cujas figuras estiverem delimitadas por linhas interrompidas, são disponíveis em conjuntos completos. (As peças componentes do conjunto, também são comercializadas individualmente).

7. Quantidade Necessária

A coluna de números "Quantidade", indica a quantidade das peças usadas na ilustrada naquele bloco.

8. Intercambiabilidade (coluna de NOTA)

Y-Y: Há intercambiabilidade de peça antiga para a peça nova e vice-versa.

N-Y: Há intercambiabilidade de peça nova para a peça antiga, mas não há intercambiabilidade de peça antiga para a peça nova.

N-N: Não há intercambiabilidade.

9. Ilustração

As ilustrações das peças do catálogo são para facilitar a identificação das peças e pode diferir da configuração real das peças.

10. Modificações da peça e números de séries aplicáveis

Quando a peça é modificada, o número de série (chassi, motor ou carburador) do primeiro veículo que recebe a modificação, é mencionada na coluna de "nº de série".

Modelo e nº de séries aplicáveis

Os nºs de série que constam neste catálogo de peças podem ser identificados conforme a descrição abaixo:

Modelo	Cód. área	Tipo	Nº série do motor	Nº série do chassi	Nº série do chassi 17 dig.	Nº identificação do carburador
CG 125			CG125 BRE ~ 1412001 ~ 1628230 JC18E200001 ~	CG125 BR 1412001 ~ 1525101	9C2JC1801 HR100001 ~	PD47B B PD47B D
CG ÁLCOOL	BR	BRASIL	CG125 BRE ~ 4100001 ~	CG125 BR 4100001 ~	9C2JC1921 HR100001 ~	PD53A A
125 ML			CG125 BRE 2141001 ~	CG125 BR 2141001 ~ 2170822	9C2JC1911 HR100001 ~	PD17G A
125 TURUNA			CG125 BRE ~ 3116001 ~	CG125 BR 3116001 ~ 3125207		PD17G A

Atendendo a solicitação do Departamento Nacional de Trânsito (DENATRAN) está sendo utilizado à partir do mês de outubro de 1986, o sistema de numeração de chassi com 17 dígitos.

O Número de Identificação de Veículos (NIV) que está sendo usado é formado por 17 dígitos (letras e números) divididos em três grupos conforme esquema abaixo:

9	C	2	J	C	1	8	0	1	H	R	1	0	0	0	0	1
1	2	3	4	5	6	7	8	9	10	11	12	13	14	15	16	17
										Identificação do modelo						
Código do fabricante																

Código do fabricante: formado pelos três dígitos iniciais. O código designado para a MOTO HONDA DA AMAZÔNIA é 9 C 2.

Identificação do modelo: formado pelos dígitos de posições 4 a 8.

OBS.: A posição 9 indica um dígito de verificação, que permite o controle do sistema de numeração.

Número sequencial: dígitos de posição 10 a 17.

Posição 10 – indica o ano de fabricação.

G	H	J	K	L	M	N	P	R	S	T	V
1986	1987	1988	1989	1990	1991	1992	1993	1994	1995	1996	1997

Posição 11 – Indica o local de fabricação.

A letra R indica a fábrica da MOTO HONDA em Manaus/AM.

A posição 12 a 17 indicam número sequencial da motocicleta.

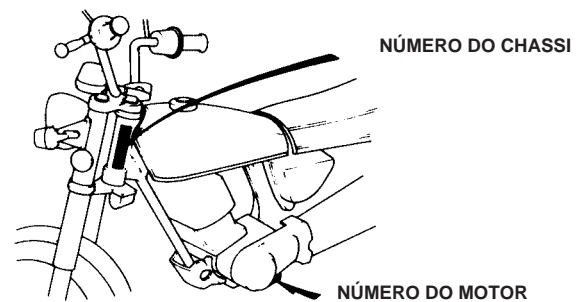
* Para identificação do número do carburador, somente a parte sublinhada deverá ser usada para registro.

PD47B **B** KC

ATENÇÃO

NÚMEROS DE SÉRIE UTILIZADOS NAS ALTERAÇÕES DE PEÇAS:
GRUPO DO MOTOR: NÚMERO DO MOTOR
GRUPO DO CHASSI: NÚMERO DO CHASSI

11. Localização dos Números de Séries Estampados



B397-0A



B397-0C

III – Instruções para o uso do tempo padrão de mão-de-obra (T.M.O.)

O tempo padrão de mão-de-obra (T.M.O.) é utilizado para determinar o tempo de serviço necessário para a substituição das peças e posterior ajuste. Para as peças que não apresentam T.M.O., devem ser utilizados os tempos das peças correlatas.

1. O T.M.O. é baseado nas seguintes condições de serviço:

- Serviço executado por mecânico experiente em motocicletas HONDA, trabalhando em ritmo normal.
- O tempo necessário para a inspeção, regulagem e teste operacional, após o reparo, está incluído no T.M.O.
- Utilização de todas as ferramentas especiais necessárias ao serviço.

2. Método de computação:

O tempo de serviço está tabelado em décimos de hora, para simplificar o cálculo global.

Exemplo: 0,3 = 18 minutos

5,6 = 5 horas e 36 minutos

TABELA DE CONVERSÃO

Horas	Minutos	Horas	Minutos
0,1	6	0,6	36
0,2	12	0,7	42
0,3	18	0,8	48
0,4	24	0,9	54
0,5	30	1,0	60

3. Cálculo do Tempo de Serviço

Quando vários serviços são executados em uma mesma motocicleta, o tempo de serviço deve ser calculado de acordo com as naturezas de serviços.

a. Serviços de natureza não duplicada.

São serviços sem correlação, isto é, serviços cuja execução de um não afeta o outro. O tempo de serviço será a soma de cada peça substituída.

Exemplo: Substituição do cilindro e mola da embreagem.

Item de Serviço	T.M.O.
Cilindro (CG 125, CG 125 ÁLCOOL)	1,9
Mola da embreagem	0,7

O T.M.O. para o serviço é: $1,9 + 0,7 = 2,6$

b. Serviços de natureza duplicada.

São serviços cuja execução de um afeta diretamente o outro. O tempo de serviços será da peça de maior tempo.

Exemplo: Substituição do pistão e junta do cabeçote.

Item de Serviço	T.M.O.
Junta do Cabeçote (CG 125, CG 125 ÁLCOOL)	1,7
Pistão (CG 125, CG 125 ÁLCOOL)	2,1

O T.M.O. para o serviço é: 2,1

c. Serviços de natureza mista.

Tipo de serviço comum no reparo de uma motocicleta.

São serviços de natureza duplicada, executados simultaneamente com serviço de natureza não duplicada.

Exemplo: Substituição do pneu dianteiro, pneu traseiro e aro da roda traseira.

Item de Serviço	T.M.O.
Pneu dianteiro (CG 125, CG 125 ÁLCOOL)	1,0
Pneu traseiro (CG 125, CG 125 ÁLCOOL)	1,1

Aro da roda traseira (CG 125, CG 125 ÁLCOOL) 2,5

O T.M.O. para o serviço é: $1,0 + 2,5 = 3,5$

(O aro e pneu, ambos traseiros, é serviço de natureza duplicada.)

- O T.M.O. identificado com asterisco (*) incluem a remoção e instalação do motor.

4. Serviços de ajuste, remoção e instalação

a. Remoção e instalação.

Nº	Item de Serviço	T.M.O.
1	Motor	1,9
2	Cabeçote	*2,5
3	Carburador	0,4

b. Ajuste, medição e limpeza.

Motor.

Nº	Item de Serviço	T.M.O.
1	Ajuste do ponto de ignição	0,2
2	Ajuste e limpeza da vela de ignição	0,1
3	Ajuste da folga das válvulas	0,2
4	Ajuste da marcha lenta do carburador	0,1
5	Inspeção do óleo do motor (excluindo troca de óleo)	0,1
6	Ajuste da embreagem	0,1
7	Limpeza do elemento filtro de ar	0,2
8	Verificação do nível de eletrólito da bateria	0,2
9	Medição de compressão	0,1
10	Verificação do nível de eletrólito da bateria	0,1
11	Medição do nível da bóia do carburador	0,5
12	Limpeza do rotor do filtro de óleo	0,6
13	Limpeza da tela do filtro de óleo	0,1
14	Ajuste da operação de aceleração	0,1

Chassi.

Nº	Item de Serviço	T.M.O.
1	Ajuste do freio dianteiro	0,1
2	Ajuste do freio traseiro	0,1
3	Teste de funcionamento do freio	0,1
4	Regulagem do farol	0,1
5	Corrente de transmissão (inclui o ajuste da tensão, mas não inclui o da coroa)	0,1

c. Revisão geral.

Nº	Item de Serviço	T.M.O.
1	Carburador	0,7


Todas as informações, ilustrações e especificações incluídas nesta publicação são baseadas nas informações mais recentes disponíveis sobre o produto no momento de autorizar a impressão. A MOTO HONDA DA AMAZÔNIA LTDA. se reserva o direito de alterar as características do veículo a qualquer momento e sem aviso prévio, sem que por isso incorra em obrigações de qualquer espécie.

Nenhuma parte desta publicação pode ser reproduzida sem autorização por escrito.


MOTO HONDA DA AMAZÔNIA LTDA.
Depto. de Assistência Técnica.
Setor de Publicações Técnicas.



CG 125 (Modelo 85) (1412001~1463000)



CG 125 (Modelo 86) (1463001~1516000)



CG 125 (Modelo 87) (1516001~HR143837)



CG 125 (Modelo 88) (JR100001~)



CG 125 ÁLCOOL (Modelo 85) (4100001~4100400)




CG 125 (Modelo 89) (KR200001~)



125 ML (Modelo 85) (2141001~2155700)




125 ML (Modelo 86) (2155701~2168500)




125 ML (Modelo 87) (2168501~HR118387)



125 ML (Modelo 88) (JR100001~)



125 TURUNA (Modelo 85) (3116001~3121100)

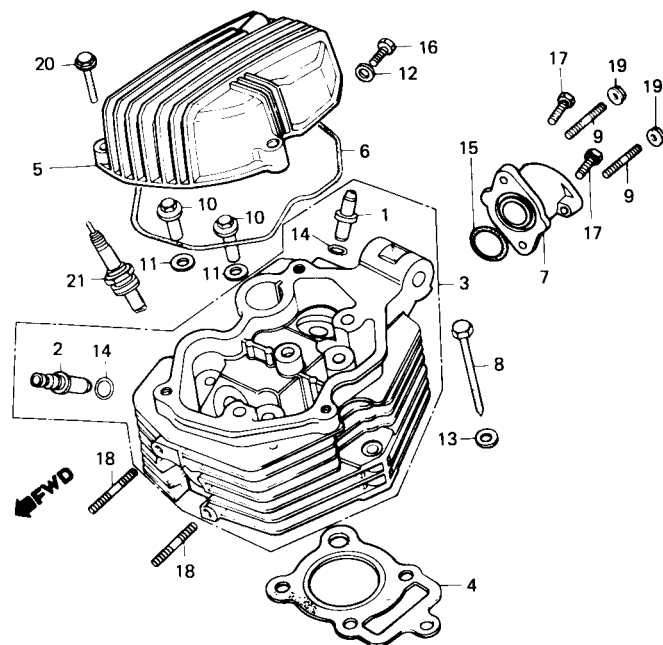


125 TURUNA (Modelo 86) (3121101~)

M-1

Cabeçote

CG 125; CG ÁLCOOL



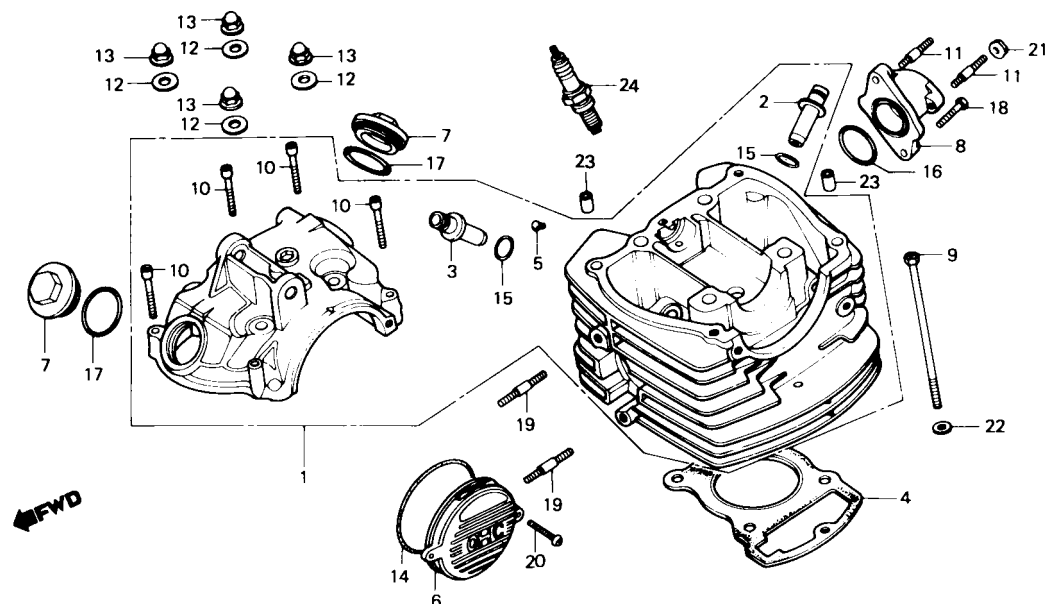
B397-113A

Item de serviço	T.M.O.	Ref. Nº	Nº da peça	Descrição	Quantidade				Nota	Nº de série
					CG	AL	ML	TU		
GUIA, VÁLVULA2,1 (INCLUI ALARGAMENTO) (ADICIONAR 0,2 POR UNIDADE) (EXCLUI RETIFICA DA VÁLVULA) (ADICIONAR 0,2 SE FOR EXECUTADO)		1	12021-107-310	GUIA, VÁLVULA ADMISSÃO	1	1	-	-		
		2	12023-437-300	GUIA, VÁLVULA ESCAPE	1	1	-	-		
		3	12200-397-010	CABEÇOTE, COMP.....	1	-	-	-		
			12200-397-971	CABEÇOTE COMP.....	-	1	-	-		
		4	12251-397-030	JUNTA, CABEÇOTE.....	1	1	-	-		
CABEÇOTE COMP.2,6		5	12311-397-631	TAMPA, CABEÇOTE	1	-	-	-		
JUNTA, CABEÇOTE1,7			12311-397-640	TAMPA, CABEÇOTE	-	1	-	-		
TAMPA, CABEÇOTE.....0,2		6	12391-397-630	GUARNIÇÃO, TAMPA CABEÇOTE.....	1	1	-	-		
COLETOR, ADMISSÃO0,4		7	16210-440-000	COLETOR, ADMISSÃO	1	1	-	-		~ 1583114
PRISIONEIRO, 6 x 350,3 (ADICIONAR 0,1 POR UNIDADE)			16210-KY0-830	COLETOR, ADMISSÃO	1	1	-	-		1583115 ~
		8	90126-397-000	PARAFUSO, SEX., 8 x 79	1	1	-	-		
		9	90132-397-690	PRISIONEIRO, 6 x 28	2	2	-	-		
		10	90306-397-000	PORCA, CABEÇOTE	4	4	-	-		
		11	90437-611-000	ARRUELA LISA, 12mm	2	2	-	-		~ 1531076
			90437-611-000	ARRUELA LISA, 12mm	4	4	-	-		1531077 ~
		12	90441-028-010	ARRUELA, VEDAÇÃO, 6mm.....	1	1	-	-		
		13	90442-028-000	ARRUELA, VEDAÇÃO, 8mm.....	1	1	-	-		
		14	91301-397-930	ANEL DE VEDAÇÃO, 10,5 x 1,5	2	2	-	-		
		15	91302-200-000	ANEL DE VEDAÇÃO, 33,5 x 3	1	1	-	-		
		16	92000-06012-0A	PARAFUSO, SEX., 6 x 12	1	1	-	-		
		17	92000-06020-0A	PARAFUSO, SEX., 6 x 20	2	2	-	-		
		18	92700-06035-3E	PRISIONEIRO, 6 x 35	2	2	-	-		
		19	94050-06080	PORCA, FLANGE 6mm	2	2	-	-		
		20	95700-06028-00	PARAFUSO, FLANGE, 6 x 28.....	3	3	-	-		
		21	98069-58717	VELA, IGNIÇÃO (D8EA NGK)	1	1	-	-		

M-1.1

Cabeçote

(125 ML; 125 TURUNA)

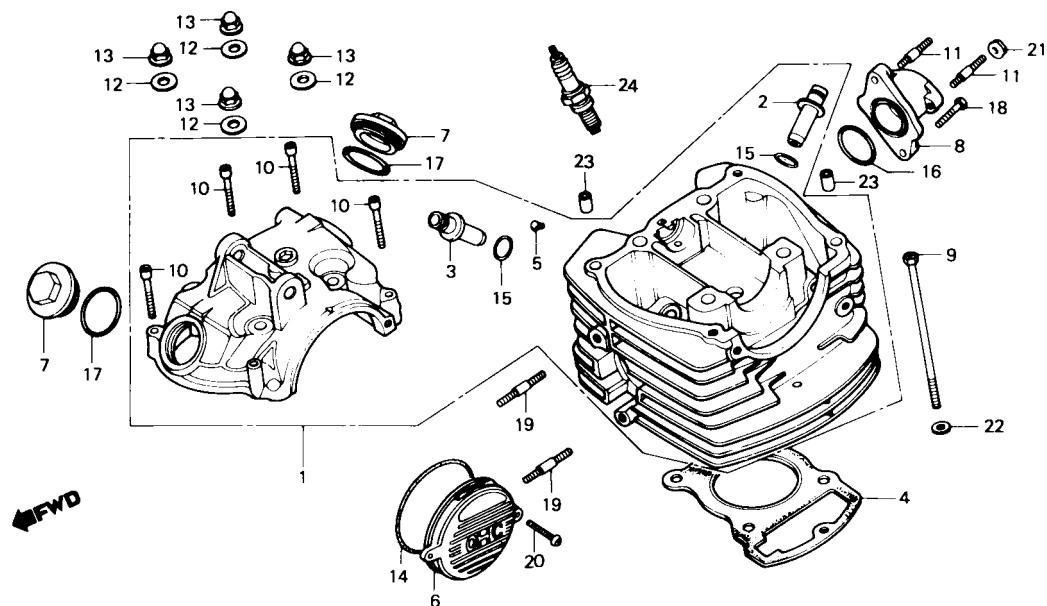


Item de serviço	T.M.O.	Ref. Nº	Nº da peça	Descrição	Quantidade				Nota	Nº de série
					CG	AL	ML	TU		
CONJ. CABEÇOTE	*3,3	1	12000-440-010	CONJ. CABEÇOTE	-	-	1	-	~ 2167819
GUIA, VÁLVULA	*3,0		12000-437-970	CONJ. CABEÇOTE	-	-	1	-	2167820 ~
(INCLUI ALARGAMENTO)			12000-437-970	CONJ. CABEÇOTE	-	-	-	1
(ADICIONAR 0,2 POR UNIDADE)		2	12021-365-300	GUIA, VÁLVULA ADMISSÃO	-	-	1	1
(EXCLUI RETIFICA DA VÁLVULA)		3	12023-437-300	GUIA, VÁLVULA ESCAPE	-	-	1	1
(ADICIONAR 0,2 SE FOR EXECUTADO)		4	12251-331-772	JUNTA, CABEÇOTE	-	-	1	1
JUNTA, CABEÇOTE	*2,5	5	12271-383-000	BORRACHA, VEDAÇÃO	-	-	1	1
TAMPA ESQ., CABEÇOTE	0,1	6	12331-KE2-920	TAMPA ESQ. CABEÇOTE	-	-	1	-	~ 2167819
COLETOR, ADMISSÃO	0,4		12331-441-930	TAMPA ESQ. CABEÇOTE	-	-	1	-	2167820 ~
PRISIONEIRO, 6 x 35	0,3		12331-441-930	TAMPA ESQ. CABEÇOTE	-	-	-	1
(ADICIONAR 0,1 POR UNIDADE)		7	12361-441-930	BUJÃO	-	-	2	2
		8	16210-440-000	COLETOR, ADMISSÃO	-	-	1	1	~ 2194539
			16210-KY0-830	COLETOR, ADMISSÃO	-	-	1	1	2194540 ~
		9	90081-107-000	PARAFUSO, 6 x 110	-	-	1	1
		10	90081-383-000	PARAFUSO, ALLEN, 6mm	-	-	4	4
		11	90132-397-690	PRISIONEIRO, 6 x 28	-	-	2	2
		12	90442-028-000	ARRUELA, VEDAÇÃO, 8mm	-	-	4	4
		13	90443-107-000	PORCA CEGA, 8 mm	-	-	4	4
		14	91301-107-000	ANEL VEDAÇÃO, 75 x 2,5	-	-	1	1
		15	91301-397-930	ANEL VEDAÇÃO, 10,5 x 1,5	-	-	2	2
		16	91302-200-000	ANEL VEDAÇÃO, 33,5 x 3	-	-	1	1
		17	91303-107-000	ANEL VEDAÇÃO, 35 x 3	-	-	2	2
		18	92000-06020-0A	PARAFUSO, SEX., 6 x 20	-	-	2	2
		19	92700-06035-3E	PRISIONEIRO, 6 x 35	-	-	2	2

M-1.1

Cabeçote

(125 ML; 125 TURUNA)

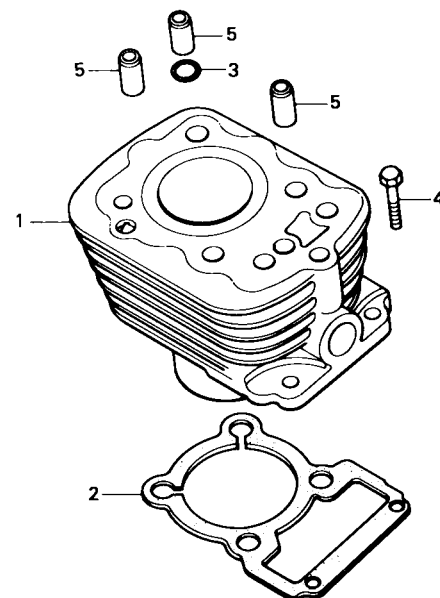


Item de serviço	T.M.O.	Ref. Nº	Nº da peça	Descrição	Quantidade				Nota	Nº de série
					CG	AL	ML	TU		
		20	93500-06020-0A	PARAFUSO PHILIPS, 6 x 20	-	-	2	-
			93500-06020-0G	PARAFUSO, PHILLIPS, 6 x 20	-	-	-	2
		21	94050-06080	PORCA, FLANGE, 6mm	-	-	2	2
		22	94101-06000	ARRUELA LISA, 6mm	-	-	1	1
		23	94301-08140	PINO A, GUIA, 8 x 14	-	-	2	2
		24	98069-58717	VELA, IGNIÇÃO (D8EA NGK)	-	-	1	1

M-2

Cilindro

(CG 125; CG ÁLCOOL)



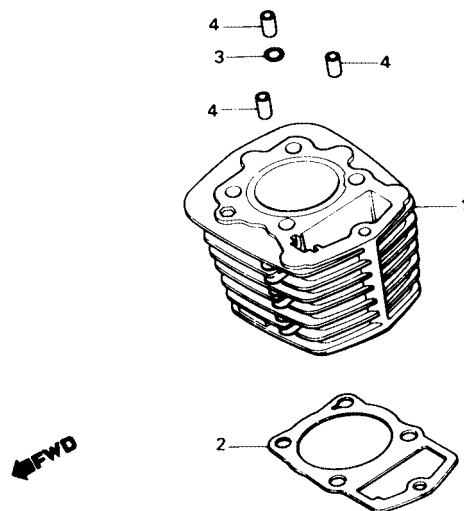
8397-114

Item de serviço	T.M.O.	Ref. Nº	Nº da peça	Descrição	Quantidade				Nota	Nº de série
					CG	AL	ML	TU		
CILINDRO COMP.1,9 • JUNTA, CILINDRO		1	12100-397-630	CILINDRO, COMP.	1	-	-	-		
			12100-397-970	CILINDRO, COMP.	-	1	-	-		
		2	12191-397-010	JUNTA, CILINDRO	1	1	-	-		~ 1531076
			12191-397-020	JUNTA, CILINDRO	1	1	-	-	N-Y	1531077 ~
		3	91301-397-930	ANEL VEDAÇÃO, 10,5 x 1,5	1	1	-	-		
		4	92000-06022-0A	PARAFUSO, SEX., 6 x 22	2	2	-	-		
		5	94301-10200	PINO A, GUIA, 10 x 20	3	3	-	-		

M-2.1

Cilindro

(125 ML; 125 TURUNA)



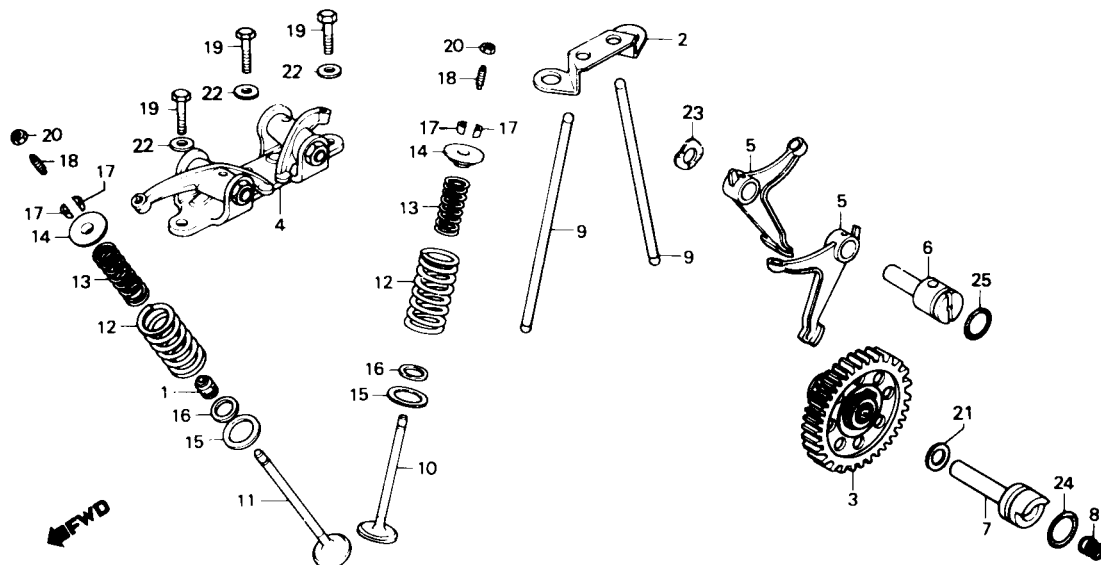
BKG1-1

Item de serviço	T.M.O.	Ref. Nº	Nº da peça	Descrição	Quantidade				Nota	Nº de série
					CG	AL	ML	TU		
CILINDRO COMP.....*2,6 • JUNTA, CILINDRO		1	12100-383-030	CILINDRO COMP.....	-	-	1	-	~ 2167819
			12100-KB1-000	CILINDRO COMP.....	-	-	1	-	2167820 ~
			12100-KB1-000	CILINDRO COMP.....	-	-	-	1
		2	12191-330-305	JUNTA, CILINDRO.....	-	-	1	-	~ 2172400
			12191-330-305	JUNTA, CILINDRO.....	-	-	-	1
			12191-KE2-720	JUNTA, CILINDRO.....	-	-	1	-	N-Y	2172401 ~
		3	91301-397-930	ANEL VEDAÇÃO, 10,5 x 1,5	-	-	1	1
		4	94301-10200	PINO A, GUIA, 10 x 20.....	-	-	3	3

M-3

Árvore de comando • Válvulas

(CG 125; CG ÁLCOOL)

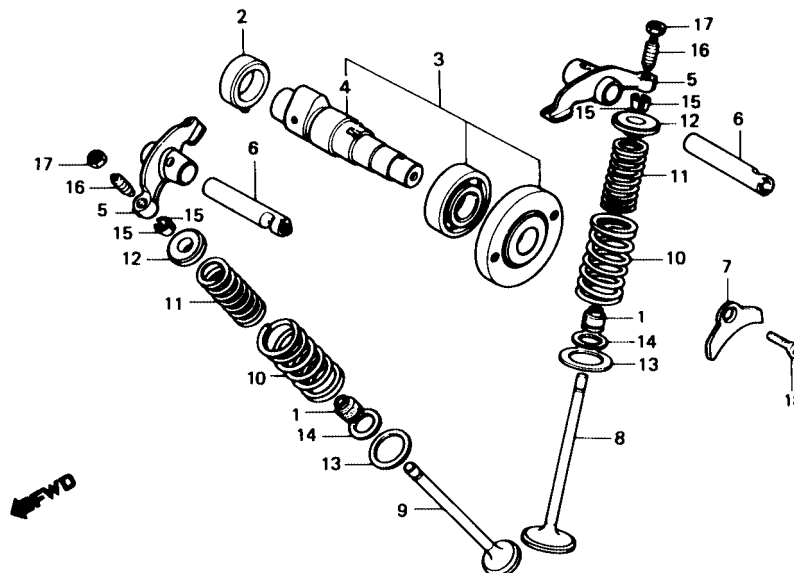


Item de serviço	T.M.O.	Ref. N°	N° da peça	Descrição	Quantidade				Nota	N° de série
					CG	AL	ML	TU		
ÁRVORE COMANDO COMP.2,4		1	12208-413-003	RETENTOR ÓLEO, HASTE VÁLVULA.....	1	1	-	-		
BALANCIM COMP.0,6			12209-428-003	RETENTOR, HASTE VÁLVULAS	1	1	-	-		
• VARETA, VÁLVULA		2	12215-397-020	GUIA, VARETAS	1	1	-	-		~ 1531076
(UMA OU TODAS)		3	14100-397-040	ÁRVORE COMANDO COMP.....	1	1	-	-		~ 1481296
BRAÇO OSCILANTE1,9			14100-397-050	ÁRVORE COMANDO COMP.....	1	1	-	-	N-Y	1481297 ~
(UMA OU TODAS)		4	14400-397-020	BALANCIM COMP.	1	1	-	-		
• VÁLVULA		5	14421-397-000	BRAÇO OSCILANTE COMP.	2	2	-	-		
(ADICIONAR, 0,2 POR UNIDADE)		6	14422-397-000	EIXO, BRAÇO OSCILANTE.....	1	1	-	-		
(INCLUI RETIFICA)		7	14423-397-010	EIXO, ÁRVORE COMANDO.....	1	1	-	-		
(EXCLUI SUBSTITUIÇÃO DA GUIA DA VÁLVULA)		8	14425-KG7-000	MOLA, ÁRVORE COMANDO.....	1	1	-	-		
MOLA ÁRVORE COMANDO0,3		9	14440-397-000	VARETA, VÁLVULA.....	2	2	-	-		
MOLA, EXTERNA VÁLVULA.....1,8		10	14711-383-000	VÁLVULA, ADMISSÃO	1	1	-	-		
(INCLUI PEÇA RELATIVA)		11	14721-383-000	VÁLVULA, ESCAPE.....	1	1	-	-		
(ADICIONAR 0,1 POR UNIDADE)		12	14751-324-000	MOLA, EXTERNA VÁLVULA	2	2	-	-		
		13	14761-324-000	MOLA, INTERNA VÁLVULA	2	2	-	-		
		14	14771-107-020	PRATO, MOLA VÁLVULA.....	2	2	-	-		
		15	14775-107-000	ASSENTO, MOLA EXTERNA.....	2	2	-	-		
		16	14776-107-010	ASSENTO, MOLA INTERNA.....	2	2	-	-		
		17	14781-107-003	CHAVETA, VÁLVULA	4	4	-	-		
		18	90012-415-000	PARAFUSO, AJUSTE VÁLVULA	2	2	-	-		
			90012-KK3-830	PARAFUSO, AJUSTE VÁLVULAS	2	2	-	-		
		19	90126-397-930	PARAFUSO, SEX., 8x28	3	3	-	-		
		20	90206-250 000	PORCA, AJUSTE VÁLVULA	2	2	-	-		
		21	90428-958-000	ARRUELA B, ENCOSTO, 14mm	1	1	-	-		
		22	90442-028-000	ARRUELA, VEDAÇÃO, 8mm.....	3	3	-	-		
		23	90444-397-000	ARRUELA, ONDULADA, 12mm	1	1	-	-		
		24	91318-590-000	ANEL VEDAÇÃO, 2,5x20	1	1	-	-		
		25	91333-567-010	ANEL DE VEDAÇÃO, 17,0X2,5	1	1	-	-		

M-3.1

Árvore de comando • Válvulas

(125 ML; 125 TURUNA)

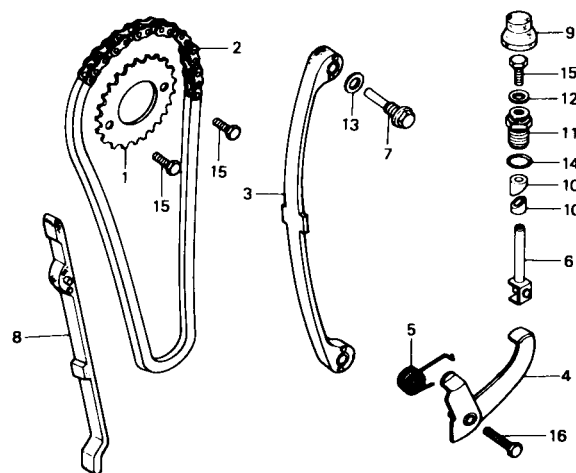


Item de serviço	T.M.O.	Ref. Nº	Nº da peça	Descrição	Quantidade				Nota	Nº de série
					CG	AL	ML	TU		
BUCHA COMP., ÁRVORE COMANDO	*2,2	1	12208-413-003	RETENTOR ÓLEO, HASTE VÁLVULA	-	-	2	2
ÁRVORE, COMANDO COMP.	0,5		12209-428-003	RETENTOR ÓLEO, HASTE VÁLVULA	-	-	2	2
BRAÇO OSCILANTE	*2,4	2	12260-437-000	BUCHA COMP., ÁRVORE COMANDO	-	-	1	1
(INCLUI PEÇA RELATIVA)		3	14100-441-930	ÁRVORE, COMANDO COMP.	-	-	1	1
(UMA OU TODAS)		4	14101-441-930	ÁRVORE, COMANDO	-	-	1	1
VÁLVULA	*2,8	5	14431-383-000	BRAÇO OSCILANTE	-	-	2	2
(ADICIONAR 0,2 POR UNIDADE)		6	14451-437-000	EIXO, BRAÇO OSCILANTE	-	-	2	2
(INCLUI RETÍFICA)		7	14456-383-000	PLACA, EIXO BRAÇO OSCILANTE	-	-	1	1
(EXCLUI SUBSTITUIÇÃO DA GUIA DA VÁLVULA)		8	14711-397-630	VÁLVULA, ADMISSÃO	-	-	1	1
MOLA, EXTERNA VÁLVULA	*2,6	9	14721-437-000	VÁLVULA, ESCAPE	-	-	1	1
(INCLUI PEÇA RELATIVA)		10	14751-383-003	MOLA, EXTERNA VÁLVULA	-	-	2	2
(ADICIONAR 0,1 POR UNIDADE)		11	14761-383-003	MOLA, INTERNA VÁLVULA	-	-	2	2
		12	14771-107-020	PRATO, MOLA VÁLVULA	-	-	2	2
		13	14775-107-000	ASSENTO, MOLA EXTERNA	-	-	2	2
		14	14776-107-010	ASSENTO, MOLA INTERNA	-	-	2	2
		15	14781-107-003	CHAVETA, VÁLVULA	-	-	4	4
		16	90012 415-000	PARAFUSO, AJUSTE VÁLVULA	-	-	2	2
			90012-KK3-830	PARAFUSO, AJUSTE VÁLVULA	-	-	2	2
		17	90206-250-000	PORCA, AJUSTE VÁLVULA	-	-	2	2
		18	93600-06020-0A	PARAFUSO, CABEÇA CHATA, 6x20	-	-	1	1

M-4

Corrente de comando • Tensor

(125 ML; 125 TURUNA)

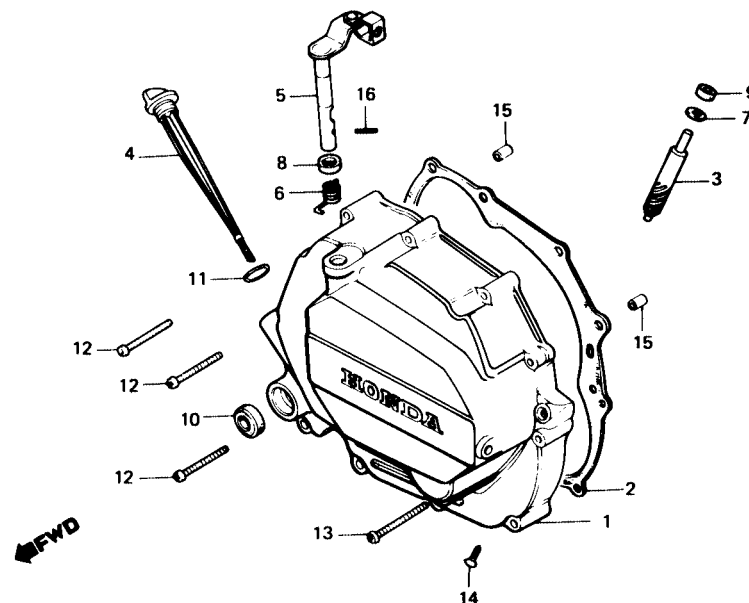


8383-4

Item de serviço	T.M.O.	Ref. Nº	Nº da peça	Descrição	Quantidade				Nota	Nº de série
					CG	AL	ML	TU		
COROA COMANDO	0,4	1	14321-440-000	COROA, COMANDO (32D).....	-	-	1	1		
CORRENTE, COMANDO	0,9	2	14401-439-003	CORRENTE, COMANDO	-	-	1	1		
TENSOR, CORRENTE COMANDO	1,0	3	14500-437-000	TENSOR, CORRENTE COMANDO	-	-	1	1		
• BARRA COMP., TENSOR		4	14510-383-000	BRAÇO COMP. TENSOR, CORRENTE COMANDO	-	-	1	1		
BRAÇO COMP., TENSOR CORRENTE	0,3	5	14515-383-000	MOLA, TENSOR CORRENTE COMANDO	-	-	1	1		
(INCLUI PEÇA RELATIVA)		6	14520-383-010	BARRA COMP., TENSOR.....	-	-	1	-		~ 2154779
GUIA, CORRENTE COMANDO.....	*2,5		14520-383-010	BARRA COMP., TENSOR.....	-	-	-	1		~ 3120741
			14520-969-000	BARRA COMP., TENSOR.....	-	-	1	-	N-Y	2154780 ~
			14520-969-000	BARRA, COMP., TENSOR.....	-	-	-	1	N-Y	3120742 ~
		7	14535-107-010	PARAFUSO, PIVÔ TENSOR	-	-	1	1		
		8	14550-383-000	GUIA, CORRENTE COMANDO	-	-	1	1		
		9	14564-383-000	CAPA, AJUSTADOR TENSOR	-	-	1	1		
		10	14626-383-000	TRAVA, AJUSTADOR TENSOR.....	-	-	2	2		
		11	90082-383-000	PARAFUSO, ESPECIAL, 16mm.....	-	-	1	1		
		12	90441-028-010	ARRUELA, VEDAÇÃO, 6mm.....	-	-	1	1		
		13	90481-035-000	ARRUELA, VEDAÇÃO, 8mm.....	-	-	1	1		
		14	91335-567-000	ANEL VEDAÇÃO, 13 x 2,5	-	-	1	1		
		15	92000-06010-0A	PARAFUSO, SEX., 6 x 10	-	-	3	3		
		16	92000-08020-0A	PARAFUSO, SEX., 6 x 20	-	-	1	1		

M-5

Tampa lateral direita do motor

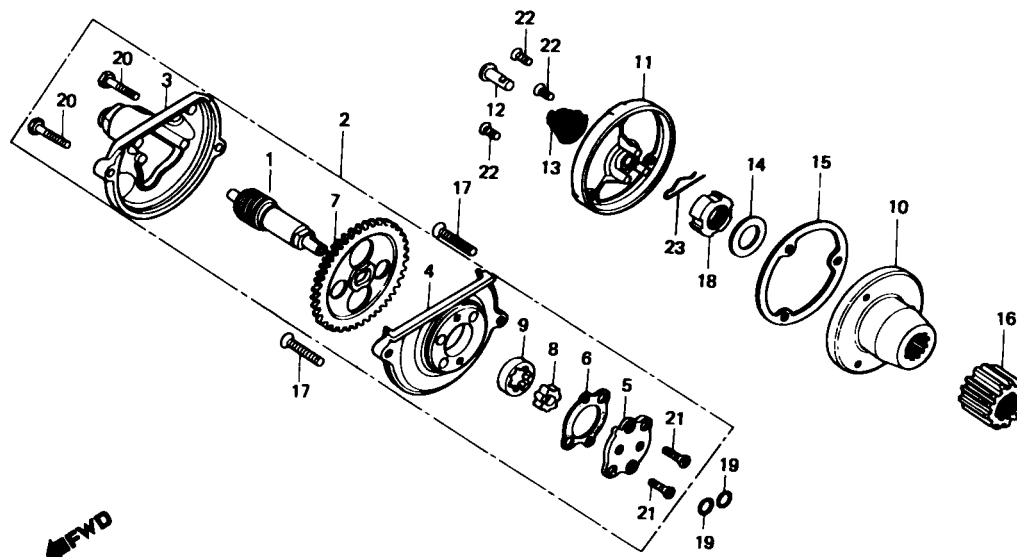


Item de serviço	T.M.O.	Ref. Nº	Nº da peça	Descrição	Quantidade				Nota	Nº de série
					CG	AL	ML	TU		
TAMPA LAT. DIR. COMP., MOTOR.....0,7 (PARA 125 ML E 125 TURUNA SERÁ 0,9)		1	11330-397-630	TAMPA LAT. DIR. COMP., MOTOR	1	1	-	-		
• ENGRENAGEM, TACÔMETRO (INCLUI PEÇA RELATIVA)			11330-KE2-920	TAMPA LAT. DIR. COMP., MOTOR	-	-	1	-		~ 2167819
• ALAVANCA COMP., EMBREAGEM (INCLUI PEÇA RELATIVA)			11330-441-890	TAMPA LAT. DIR. COMP., MOTOR	-	-	1	-		2167820 ~
• RETENTOR ÓLEO, 16 x 28 x 7			11330-441-890	TAMPA LAT. DIR. COMP., MOTOR	-	-	-	1		
JUNTA, TAMPA LAT. DIR.0,6		2	11393-107-010	JUNTA TAMPA, LAT. DIR.....	1	-	-	-		~ 2004642
			11393-107-020	JUNTA TAMPA, LAT. DIR.....	-	1	1	1		
		3	12431-437-010	ENGRENAGEM, TACÔMETRO	1	-	-	-	N-Y	2004643 ~
		4	15650-441-890	MEDIDOR, NÍVEL ÓLEO	-	-	1	1		
			15650-441-890	MEDIDOR, NÍVEL ÓLEO	1	1	-	-		~ 1586235
			15650-KK3-830	MEDIDOR, NÍVEL ÓLEO	-	-	1	1		~ 2195428
			15650-KK3-830	MEDIDOR, NÍVEL ÓLEO	1	1	-	-		1586236 ~
		5	22810-437-000	ALAVANCA COMP. EMBREAGEM	-	-	1	1		2195429 ~
		6	22815-428-000	MOLA, ALAVANCA EMBREAGEM.....	1	1	1	1		
		7	90458-324-010	ARRUELA, ENCOSTO, 6,7mm.....	1	1	1	1		
		8	91201-148-003	RETENTOR ÓLEO, 12 x 22 x 5	-	-	1	1		
		9	91201-324-023	RETENTOR ÓLEO, 6,5 x 14,5 x 7	1	1	1	1		
		10	91204-259-003	RETENTOR ÓLEO, 16 x 28 x 7	-	-	1	1		
			91204-259-005	RETENTOR ÓLEO, 16 x 28 x 7	1	1	1	1		
		11	91307-035-000	ANEL VEDAÇÃO, 18 x 3	1	1	1	1		
		12	93500-06040-0A	PARAFUSO, PHILLIPS, 6 x 40	1	1	1	1		
		13	93500-06050-0A	PARAFUSO, PHILLIPS, 6 x 50	10	10	10	10		
		14	93700-05025-0A	PARAFUSO, PHILLIPS, 5 x 25	1	1	1	1		
		15	94301-08140	PINO A, GUIA, 8 x 14	-	-	1	1		
		16	94306-30102	PINO ELÁSTICO, 3 x 10	2	2	2	2		
					1	1	1	1		

M-6

Bomba de óleo

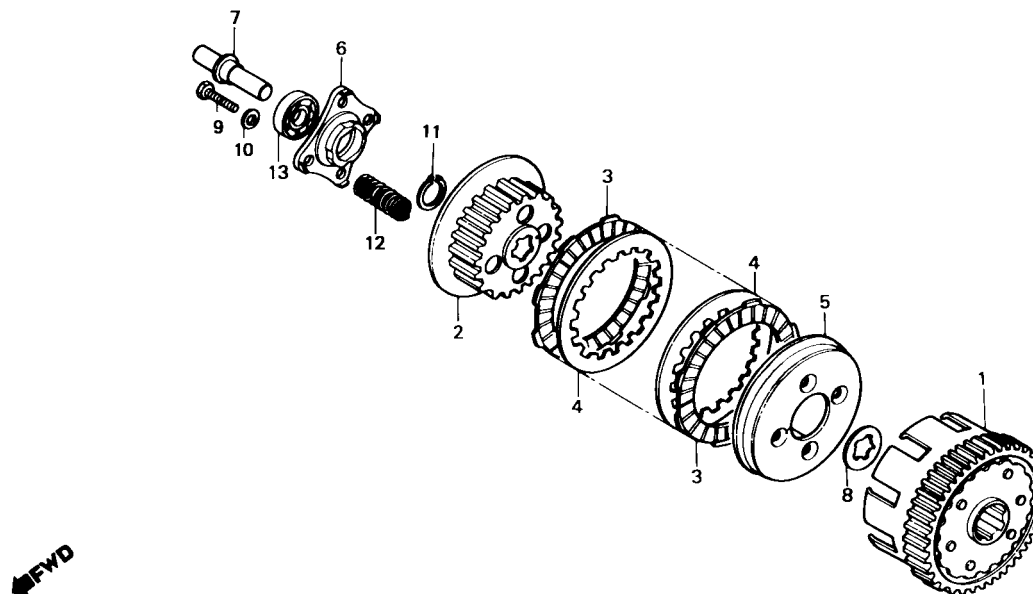
• Rotor do filtro de óleo



Item de serviço	T.M.O.	Ref. Nº	Nº da peça	Descrição	Quantidade				Nota	Nº de série
					CG	AL	ML	TU		
PINHÃO, TACÔMETRO.....0,6		1	12421-437-000	PINHÃO, TACÔMETRO.....	1	1	1	1		
• TAMPA, ENGRENAGEM BOMBA ÓLEO		2	15100-441-931	CONJ, BOMBA ÓLEO.....	1	1	1	1		
• ENGRENAGEM, BOMBA ÓLEO		3	15106-324 030	TAMPA, ENGRENAGEM BOMBA.....	1	1	1	1		
• TAMPA, ROTOR FILTRO ÓLEO		4	15111-440-010	CARCAÇA, BOMBA ÓLEO.....	1	1	1	1		
CONJ. BOMBA ÓLEO.....0,7		5	15116-107-020	TAMPA BOMBA ÓLEO.....	1	1	1	1		
• CARCAÇA, BOMBA ÓLEO		6	15126-107-020	JUNTA, BOMBA ÓLEO.....	1	1	1	1		
(INCLUI PEÇA RELATIVA)		7	15131-437-010	ENGRENAGEM, BOMBA ÓLEO (37D).....	1	1	1	1		
• ROTOR COMP., FILTRO ÓLEO		8	15331-399-000	ROTOR, INTERNO BOMBA ÓLEO.....	1	1	1	1		
• ENGRENAGEM PRIMÁRIA		9	15332-399-000	ROTOR, EXTERNO BOMBA ÓLEO.....	1	1	1	1		
		10	15430-440-030	ROTOR, COMP., FILTRO ÓLEO.....	1	1	1	1		
		11	15436-107-000	TAMPA, ROTOR FILTRO ÓLEO.....	1	1	1	1		
		12	15441-107-000	GUIA, ÓLEO.....	1	1	1	1		
		*	15441-KCS-650	GUIA, ÓLEO.....	1	1	1	1		
		13	15446-107-000	MOLA, GUIA ÓLEO.....	1	1	1	1		
		14	15451-107-000	ARRUELA, CURVA PRESSÃO.....	1	1	1	1		
		15	15459-107-000	JUNTA, FILTRO ÓLEO.....	1	1	1	1		
		16	23121-437-010	ENGRENAGEM PRIMÁRIA (21D).....	1	1	1	1		
		17	90101-440-000	PARAFUSO, CABEÇA CHATA, 6 X 30.....	2	2	2	2		
		18	91304-200-000	PORCA, TRAVA, 16 mm.....	1	1	1	1		
		19	91304-107-000	ANEL VEDAÇÃO, 9 x 2,4.....	2	2	2	2		
		20	92000-05020-0A	PARAFUSO, SEX., 5 x 20.....	2	2	2	2		
		21	93600-04012-0A	PARAFUSO, CABEÇA CHATA, 4 x 12.....	2	2	2	2		
		22	93700-05012-0A	PARAFUSO, CABEÇA ABAULADA, 5 x 12.....	3	3	3	3		
		23	94251-08000	PINO, TRAVA, 8 mm.....	1	1	1	1		

M-7

Embreagem



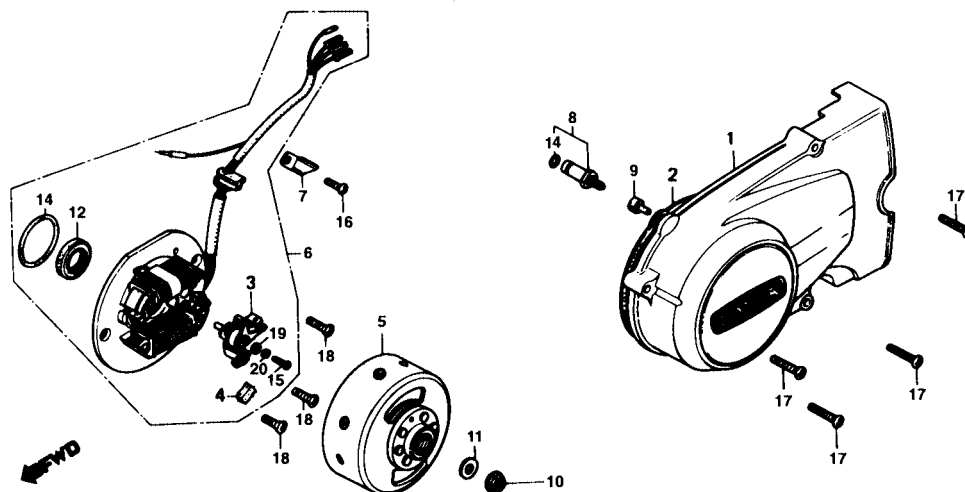
8397-101

Item de serviço	T.M.O.	Ref. Nº	Nº da peça	Descrição	Quantidade				Nota	Nº de série
					CG	AL	ML	TU		
CARCAÇA EXTERNA COMP., EMBREAGEM0,9		1	22100-397-630	CARCAÇA EXTERNA COMP., EMBREAGEM.....	1	1	1	1		
• CUBO CENTRAL, EMBREAGEM		2	22121-397-630	CUBO CENTRAL, EMBREAGEM.....	1	1	1	1		
• DISCO FRICÇÃO, EMBREAGEM		3	22201-107-000	DISCO, FRICÇÃO EMBREAGEM.....	5	5	5	5		
(INCLUI PEÇA RELATIVA)		4	22311-107-000	PLACA, EMBREAGEM.....	4	4	4	4		
(UMA OU TODAS)		5	22350-107-000	PLATO, PRESSÃO EMBREAGEM.....	1	1	1	1		
PLACA, ACIONAMENTO EMBREAGEM0,7		6	22361-397-630	PLACA, ACIONAMENTO EMBREAGEM.....	1	1	1	1		
• MOLA, EMBREAGEM		7	22366-397-630	HASTE, ACIONAMENTO EMBREAGEM.....	1	1	1	1		
(UMA OU TODAS)		8	90461-107-000	ARRUELA 8, ENTALHADA, 20 mm.....	1	1	1	1		
HASTE, ACIONAMENTO EMBREAGEM0,6		9	92025-06025-0A	PARAFUSO, SEX., 6 x 25.....	4	4	4	4		
			90001-KE2-710	PARAFUSO, SEX., 6 x 25.....	4	4	4	4	Y-Y	
		10	94101-06000	ARRUELA LISA, 6 mm.....	4	4	4	4		
		11	94510-20000	ANEL ELÁSTICO, 20 mm.....	1	1	1	1		
		12	95014-75110	MOLA, EMBREAGEM.....	4	4	4	4		
		13	96100-60010-00	ROLAMENTO RADIAL ESFERAS, 6001.....	1	1	1	1		

M-8

Tampa lateral esquerda do motor • Gerador

(CG 125; CG ÁLCOOL)

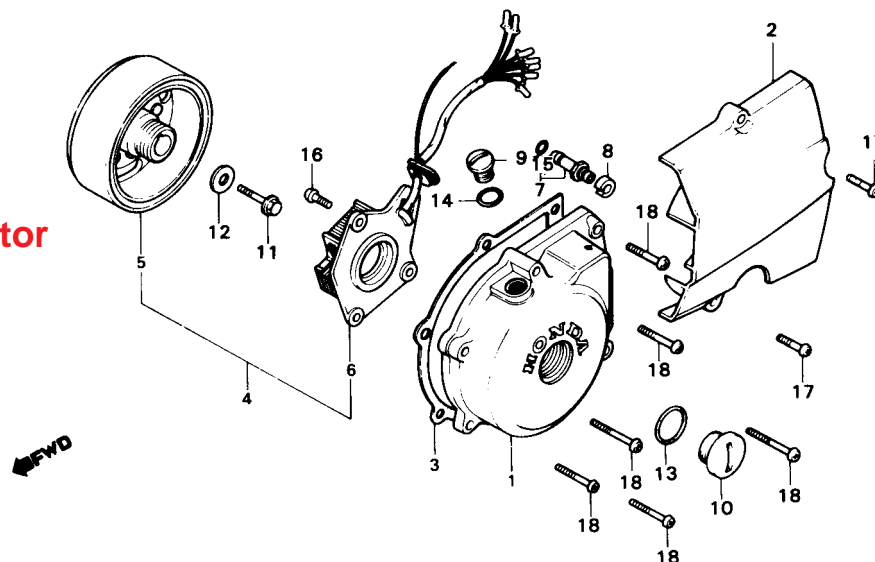


Item de serviço	T.M.O.	Ref. Nº	Nº da peça	Descrição	Quantidade				Nota	Nº de série
					CG	AL	ML	TU		
TAMPA LATERAL ESQ. MOTOR0,1		1	11341-397-631	TAMPA LAT. ESQ., MOTOR	1	1	-	-		
CONJ. GERADOR, C.A0,4		2	11395-KE2-000	JUNTA, TAMPA LAT. ESQ.	1	1	-	-		
• ESTATOR COMP.0,2		3	30202-171-004	PLATINADO	1	1	-	-		
• ROTOR COMP.0,2		4	30205-041-004	FILTRO, LUBRIFICAÇÃO	1	1	-	-		
• CONJ. INTERRUPTOR, NEUTRO		5	31110-397-632	ROTOR, COMP.	1	1	-	-		
RETENTOR ÓLEO, 22 x 35 x 70,3		6	31120-397-632	ESTATOR, COMP.	1	1	-	-		
• ANEL VEDAÇÃO, 45 x 2,5		7	32976-107-000	PRENDEDOR, FIAÇÃO	1	1	-	-		
		8	35750-001-020	CONJ., INTERRUPTOR, NEUTRO	1	1	-	-		
		9	35752-397-000	BORRACHA, INTERRUPTOR NEUTRO	1	1	-	-		
		10	90231-397-000	PORCA, TRAVA, 12 mm.....	1	1	-	-		
		11	90437-611-000	ARRUELA LISA, 12 mm	1	1	-	-		
		12	91216-397-005	RETENTOR ÓLEO, 22 x 35 x 7	1	1	-	-		
		13	91303-397-000	ANEL VEDAÇÃO, 45 x 2,5	1	1	-	-		
		14	91312-107-000	ANEL VEDAÇÃO, 7 x 1,7	1	1	-	-		
		15	93500-04010-0A	PARAFUSO, PHILLIPS, 4 x 10	1	1	-	-		
		16	93500-06012-0A	PARAFUSO, PHILLIPS, 6 x 12	1	1	-	-		
		17	93500-06032-0A	PARAFUSO, PHILLIPS, 6 x 32	4	4	-	-		
		18	93600-06016-0A	PARAFUSO, CABEÇA-CHATA, 6 x 16.....	3	3	-	-		
		19	94101-04000	ARRUELA, LISA, 4 mm	1	1	-	-		
		20	94111-04000	ARRUELA, PRESSÃO, 4 mm.....	1	1	-	-		

M-8.1

Tampa lateral esquerda do motor • Gerador

(125 ML; 125 TURUNA)



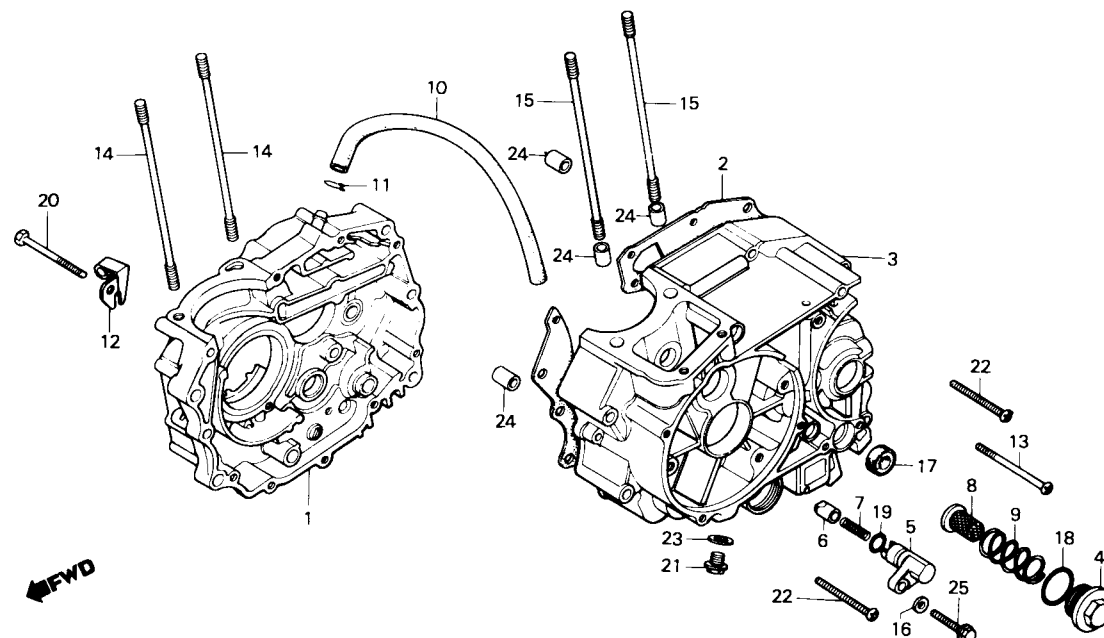
B441-26

Item de serviço	T.M.O.	Ref. Nº	Nº da peça	Descrição	Quantidade				Nota	Nº de série
					CG	AL	ML	TU		
TAMPA LAT. ESQ., MOTOR0,3		1	11341-KE2-920	TAMPA LAT. ESQ., MOTOR.....	-	-	1	-		
• ROTOR COMP.			11341-441-931	TAMPA LAT. ESQ., MOTOR.....	-	-	-	1		
• ESTATOR COMP.		2	11361-KE2-920	TAMPA LAT. ESQ. TRAS., MOTOR.....	-	-	1	-		~ 2167819
TAMPA LAT. ESQ. TRAS., MOTOR0,1			11361-441-931	TAMPA LAT. ESQ. TRAS., MOTOR.....	-	-	1	-		2167820 ~
• CONJ. INTERRUPTOR, NEUTRO			11361-441-931	TAMPA LAT. ESQ. TRAS., MOTOR.....	-	-	-	1		
JUNTA, TAMPA LAT. ESQ.0,2		3	11395-441-930	JUNTA TAMPA LAT. ESQ.	-	-	1	1		
CONJ. GERADOR, C.A0,4		4	31100-441-932	CONJ. GERADOR, C.A.	-	-	1	-		~ 2167819
			31100-441-932	CONJ. GERADOR, C.A.	-	-	-	1		
			31100-KE2-720	CONJ. GERADOR, C.A.	-	-	1	-		2167820 ~
		5	31110-441-932	ROTOR COMP.	-	-	1	1		
		6	31120-441-932	ESTATOR COMP.	-	-	1	-		~ 2167819
			31120-441-932	ESTATOR COMP.	-	-	-	1		
			31120-KE2-720	ESTATOR COMP.	-	-	1	-		2167820 ~
		7	35750-001-020	CONJ. INTERRUPTOR NEUTRO	-	-	1	1		
		8	35752-028-300	ESPAÇADOR, INTERRUPTOR NEUTRO	-	-	1	1		
		9	90084-428-000	TAMPA, GERADOR C.A.	-	-	1	1		
		10	90087-428-000	TAMPA, 30 mm	-	-	1	1		
		11	90112-KC6-000	PARAFUSO, UBS, 8 x 33	-	-	1	1		
		12	90426-355-000	ARRUELA, ROTOR.....	-	-	1	1		
		13	91302-567-003	ANEL VEDAÇÃO, 27,4 x 2,4	-	-	1	1		
		14	91303-377-000	ANEL VEDAÇÃO, 13,8 x 2,5	-	-	1	1		
		15	91312-107-000	ANEL VEDAÇÃO, 7 x 1,7	-	-	1	1		
		16	93500-06016-0A	PARAFUSO, PHILLIPS, 6 x 16	-	-	3	3		
		17	93500-06025-0A	PARAFUSO, PHILLIPS, 6 x 25	-	-	2	2		
		18	93500-06040-0A	PARAFUSO, PHILLIPS, 6 x 40	-	-	7	7		

M-9

Carcaça do motor

(CG 125; CG ÁLCOOL)

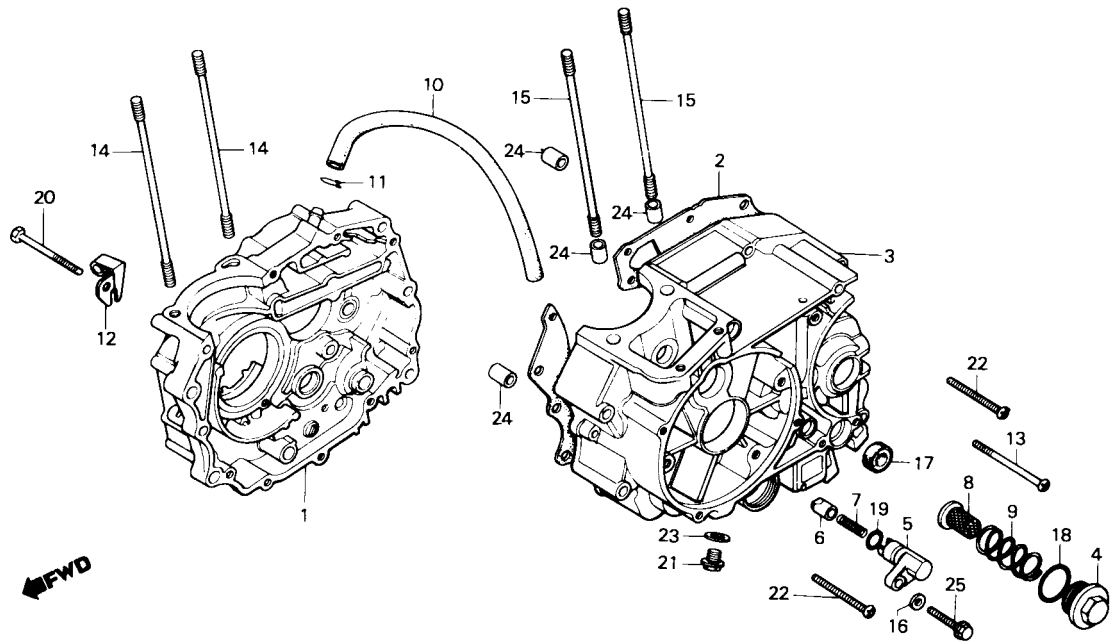


Item de serviço	T.M.O.	Ref. Nº	Nº da peça	Descrição	Quantidade				Nota	Nº de série
					CG	AL	ML	TU		
CARCAÇA DIR. COMP., MOTOR	*4,3	1	11100-383-020	CARCAÇA DIR. COMP., MOTOR	1	1	-	-		
JUNTA, CARCAÇA MOTOR	*4,0	2	11191-383-010	JUNTA, CARCAÇA MOTOR	1	1	-	-		
CARCAÇA ESQ. COMP., MOTOR	*5,0	3	11200-397-630	CARCAÇA ESQ. COMP., MOTOR	1	1	-	-		
SUPORTE, PINO EMPUXO	0,4	4	12361-441-900	BUJÃO	1	1	-	-		
(INCLUI PEÇA RELATIVA)		5	14511-397-630	SUPORTE, PINO EMPUXO	1	1	-	-		
TELA, FILTRO ÓLEO	0,1	6	14521-397-000	PINO, EMPUXO	1	1	-	-		
(INCLUI PEÇA RELATIVA)		7	14531-397-000	MOLA, PINO EMPUXO	1	1	-	-		
PRISIONEIRO B, CILINDRO	1,9	8	15421-107-000	TELA, FILTRO ÓLEO	1	1	-	-		
(ADICIONAR 0,1 POR UNIDADE)		9	15426-107-000	MOLA, TELA FILTRO ÓLEO	1	1	-	-		
RETENTOR ÓLEO, 14 x 28 x 7	1,1	10	15761-KE2-910	TUBO, RESPIRO	1	-	-	-		~ 1515022
			15761-KE2-940	TUBO, RESPIRO	1	-	-	-		1515023 ~
			15761-382-010	TUBO, RESPIRO	-	1	-	-		
		11	16772-292-010	TRAVA, TUBO RESPIRO	1	1	-	-		
		12	22838-397-630	FIXADOR CABO EMBREAGEM	1	1	-	-		
		13	90001-397-000	PARAFUSO, PHILLIPS, 6 x 95	1	1	-	-		
		14	90032-377-000	PRISIONEIRO B, CILINDRO, 8 x 122	2	2	-	-		~ 1595411
			90032-377-010	PRISIONEIRO B, CILINDRO, 8 x 122	2	-	-	-	N-Y	1595412 ~
			90034-397-000	PRISIONEIRO B, CILINDRO, 8 x 130	2	2	-	-		
		15	90442-397-000	ARRUELA, VEDAÇÃO, 6 mm	2	2	-	-		
		16	91206-286-013	RETENTOR DE ÓLEO, 14 x 28 x 7	1	1	-	-		
		17	91303-107-000	ANEL VEDAÇÃO, 35 x 3	1	1	-	-		
		18	91326-590-010	ANEL VEDAÇÃO, 15 x 3	1	1	-	-		
		19	92000-06055-0A	PARAFUSO, SEX., 6 x 55	1	1	-	-		
		20	93101-06055-0A	PARAFUSO, SEX., 6 x 55	1	1	-	-	Y-Y	
		21	92800-12000	PARAFUSO, DRENO, 12 mm	1	1	-	-		

M-9

Carcaça do motor

(CG 125; CG ÁLCOOL)

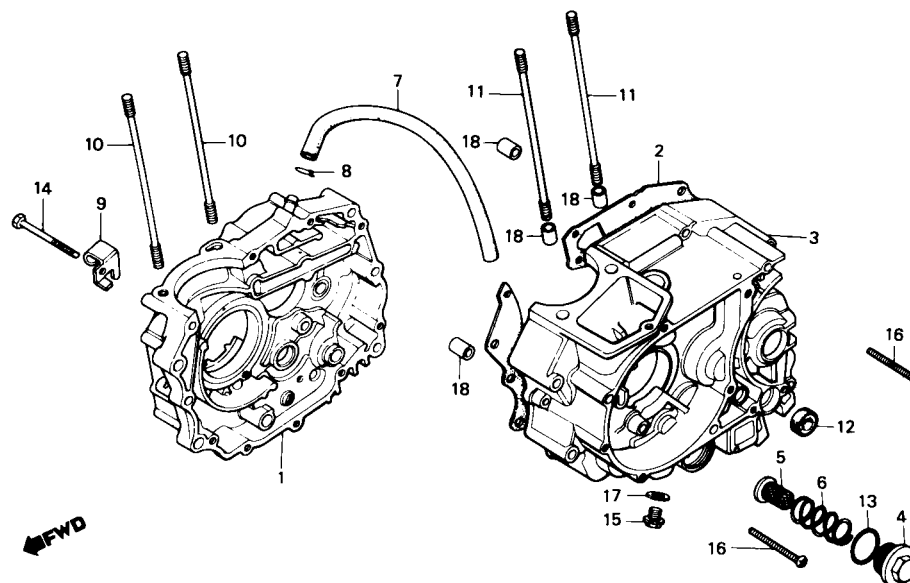


Item de serviço	T.M.O.	Ref. Nº	Nº da peça	Descrição	Quantidade				Nota	Nº de série
					CG	AL	ML	TU		
		22	93500-06050-0A	PARAFUSO, PHILLIPS, 6 x 50	9	9	-	-
		23	94109-12000	ARRUELA DRENO, 12 mm	1	1	-	-
		24	94301-10140	PINO A, GUIA, 10 x 14	4	4	-	-
			90703-HC4-000	PINO A, GUIA, 10 x 14	4	4	-	-	Y-Y
		25	95700-06025	PARAFUSO, FLANGE, 6 x 25	1	1	-	-

M-9.1

Carcaça do motor

(125 ML; 125 TURUNA)



B441-27

Item de serviço	T.M.O.	Ref. Nº	Nº da peça	Descrição	Quantidade				Nota	Nº de série
					CG	AL	ML	TU		
CARCAÇA DIR. COMP., MOTOR	*4,1	1	11100-441-970	CARCAÇA DIR. COMP., MOTOR	-	-	1	-	~ 2167819
JUNTA, CARCAÇA MOTOR	*3,7		11100-441-930	CARCAÇA DIR. COMP., MOTOR	-	-	1	-	2167820 ~
CARCAÇA ESQ. COMP., MOTOR	*4,7		11100-441-930	CARCAÇA DIR. COMP., MOTOR	-	-	-	1
TELA, FILTRO ÓLEO	0,1	2	11191-383-010	JUNTA, CARCAÇA MOTOR	-	-	1	1
(INCLUI PEÇA RELATIVA)										
PRISIONEIRO, CILINDRO	*3,0	3	11200-441-970	CARCAÇA ESQ. COMP., MOTOR	-	-	1	-	~ 2167819
(ADICIONAR 0,1 POR UNIDADE)			11200-441-931	CARCAÇA ESQ. COMP., MOTOR	-	-	1	-	2167820 ~
RETENTOR ÓLEO, 14 x 28 x 7	1,1		11200-441-931	CARCAÇA ESQ. COMP., MOTOR	-	-	-	1
		4	12361-441-900	BUJÃO	-	-	1	1
		5	15421-107-000	TELA, FILTRO ÓLEO	-	-	1	1
		6	15426-107-000	MOLA, TELA FILTRO ÓLEO	-	-	1	1
		7	15761-KE2-910	TUBO, RESPIRO	-	-	1	-	~ 2167819
			15761-KE2-910	TUBO, RESPIRO	-	-	-	1
			15761-KE2-940	TUBO, RESPIRO	-	-	1	-	2167820 ~
		8	15772-292-010	TRAVA, TUBO RESPIRO	-	-	1	1
		9	22838-397-630	FIXADOR, CABO EMBREAGEM	-	-	1	1
		10	90031-107-000	PRISIONEIRO A, CILINDRO, 8 x 214	-	-	2	2
		11	90032-107-000	PRISIONEIRO B, CILINDRO, 8 x 227	-	-	2	2
		12	91206-286-013	RETENTOR ÓLEO, 14 x 28 x 7	-	-	1	1
		13	91303-107-000	ANEL VEDAÇÃO, 35 x 3	-	-	1	1
		14	92000-06055-0A	PARAFUSO, SEX., 6 x 55	-	-	1	1
		15	92800-12000	PARAFUSO, DRENO, 12 mm	-	-	1	1
		16	93500-06050-0A	PARAFUSO, PHILLIPS, 6 x 50	-	-	10	10
		17	94109-12000	ARRUELA, DRENO, 12 mm	-	-	1	1
		18	94301-10140	PINO A, GUIA, 10 x 14	-	-	4	4

M-10

Árvore de manivelas • Pistão

(CG 125; CG ÁLCOOL)

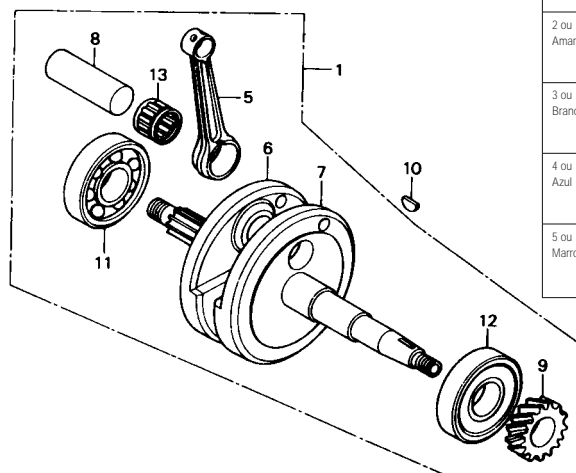
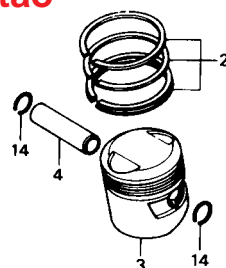


TABELA DE SELEÇÃO DO ROLAMENTO DA BIELA

(Folga Radial 0 – 8 µm)

	Bielas D.I. 380	a	A	B	C	D	E	F
Pino do Vira-trequeim D.E. 300	-0.003 -0.001	-0.001 +0.001	+0.001 +0.003	+0.003 +0.005	+0.005 +0.007	+0.007 +0.009	+0.009 +0.011	
1 ou Verde	-0.001 +0.001	Azul 91003-446 771		Vermelho 91002-446 771				
2 ou Amarelo	+0.001 +0.003		Azul 91003-446 771		Vermelho 91002-446 771			
3 ou Branco	+0.003 +0.005	Branco 91004-446 771		Azul 91003-446 771		Vermelho 91002-446 771		
4 ou Azul	+0.005 +0.007		Branco 91004-446 771		Azul 91003-446 771		Vermelho 91002-446 771	
5 ou Marrom	+0.007 +0.009			Branco 91004-446 771		Azul 91003-446 771		Vermelho 91002-446 771

Item de serviço	T.M.O.	Ref. Nº	Nº da peça	Descrição	Quantidade				Nota	Nº de série
					CG	AL	ML	TU		
ÁRVORE MANIVELAS COMP.	*4,3	1	13000-397-631	ÁRVORE MANIVELAS COMP.	1	1	-	-		
JOGO ANÉIS, PISTÃO.....	2,1	2	13011-440-003	JOGO ANÉIS, PISTÃO (STD).....	1	1	-	-		
• PISTÃO.....			13021-440-003	JOGO ANÉIS, PISTÃO (0,25).....	1	1	-	-		
PINO, PISTÃO.....	2,0		13031-440-003	JOGO ANÉIS, PISTÃO (0,50).....	1	1	-	-		
BIELA.....	*5,0		13041-440-003	JOGO ANÉIS, PISTÃO (0,75).....	1	1	-	-		
(INCLUI PEÇA RELATIVA)			13051-440-003	JOGO ANÉIS, PISTÃO (1,00).....	1	1	-	-		
ROLAMENTO, RADIAL ESFERAS, 6328HS.....	*4,5	3	13101-383-010	PISTÃO (STD).....	1	1	-	-		
(ADICIONAR 0,2 POR UNIDADE)			13102-383-010	PISTÃO (0,25).....	1	1	-	-		
			13103-383-010	PISTÃO (0,50).....	1	1	-	-		
			13104-383-010	PISTÃO (0,75).....	1	1	-	-		
			13105-383-010	PISTÃO (1,00).....	1	1	-	-		
		4	13111-440-000	PINO, PISTÃO.....	1	1	-	-		
		5	13201-440-300	BIELA.....	1	1	-	-		
		6	13311-440-300	METADE DIR., ÁRVORE MANIVELAS.....	1	1	-	-		
		7	13321-397-830	METADE ESQ., ÁRVORE MANIVELAS.....	1	1	-	-		
		8	13381-397-630	PINO, ÁRVORE MANIVELAS.....	1	1	-	-		
		9	14311-397-310	PINHÃO, COMANDO.....	1	1	-	-		
		10	90741-003-010	CHAVETA, MEIA LUA, 4 mm.....	1	1	-	-		~ 1515022
			90701-HB6-000	CHAVETA, MEIA LUA, 25 x 14 x 4.....	1	1	-	-		1515023 ~
		11	91001-383-013	ROLAMENTO RADIAL ESFERAS, 6328HS.....	1	1	-	-		
		12	91001-397-631	ROLAMENTO RADIAL ESFERAS, 6328Z.....	1	1	-	-		
		13	91002-446-771	ROLAMENTO A, CABEÇA BIELA (VERMELHO).....	1	1	-	-		
			91003-446-771	ROLAMENTO 8, CABEÇA BIELA (AZUL).....	1	1	-	-		
			91004-446-771	ROLAMENTO C, CABEÇA BIELA (BRANCO).....	1	1	-	-		
		14	94601-15000	TRAVA, PINO PISTÃO, 15 mm.....	2	2	-	-		

M-10.1

Árvore de manivelas • Pistão

(125 ML; 125 TURUNA)

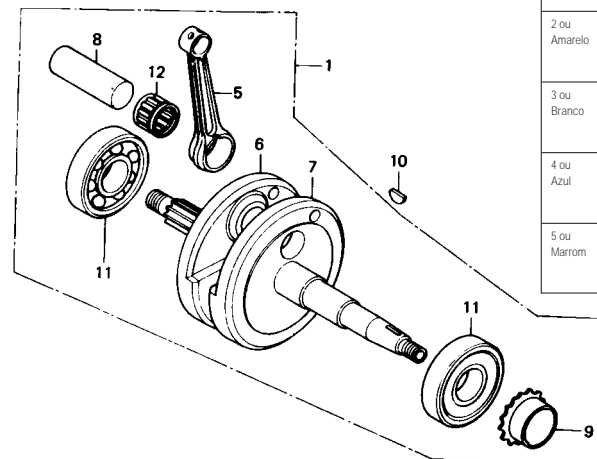
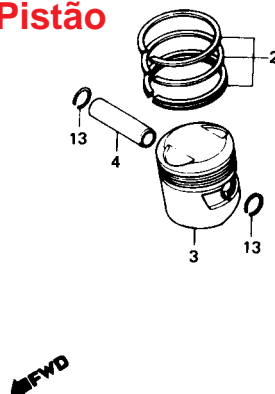


TABELA DE SELEÇÃO DO ROLAMENTO DA BIELA
(Folga Radial 0 – 8 µm)

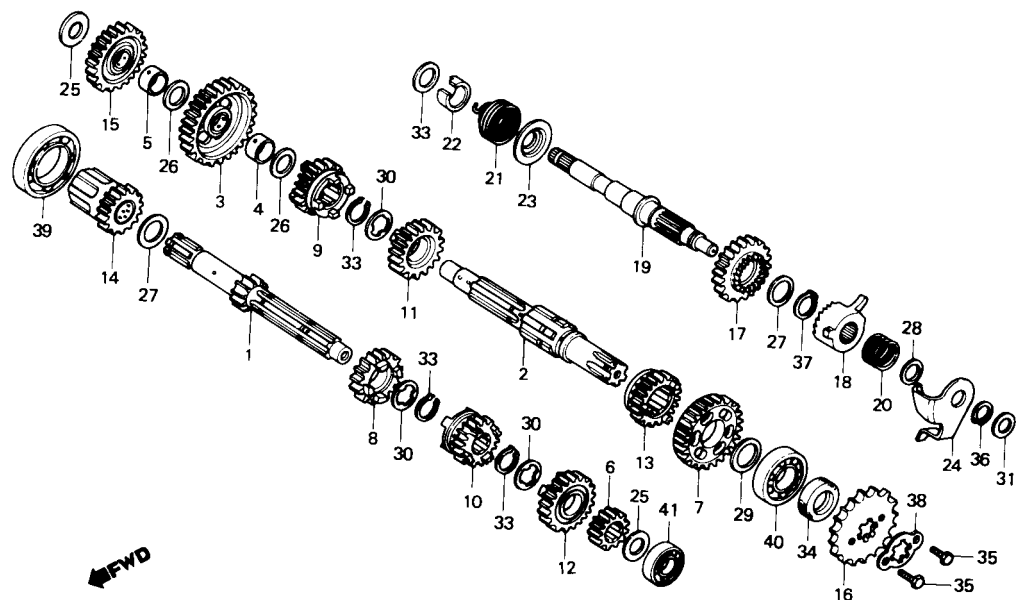
	Bielas	a	A	B	C	D	E	F
Pino do Vira-brequim D.E. 300	D.I. 380	-0.003	-0.001	+0.001	+0.003	+0.005	+0.007	+0.009
		-0.001	+0.001	+0.003	+0.005	+0.007	+0.009	+0.011
1 ou Verde	-0.001 +0.001	Azul 91003-446 771		Vermelho 91002-446 771				
2 ou Amarelo	+0.001 +0.003	Azul 91003-446 771		Vermelho 91002-446 771				
3 ou Branco	+0.003 +0.005	Branco 91004-446 771		Azul 91003-446 771		Vermelho 91002-446 771		
4 ou Azul	+0.005 +0.007	Branco 91004-446 771		Azul 91003-446 771		Vermelho 91002-446 771		
5 ou Marrom	+0.007 +0.009			Branco 91004-446 771		Azul 91003-446 771		Vermelho 91002-446 771

B437-10

Item de serviço	T.M.O.	Ref. N°	N° da peça	Descrição	Quantidade				Nota	N° de série
					CG	AL	ML	TU		
ÁRVORE MANIVELAS	*4,1	1	13000-441-930	ÁRVORE MANIVELAS COMP.	-	-	1	1		
JOGO ANÉIS, PISTÃO	*2,9	2	13011-440-003	JOGO ANÉIS, PISTÃO (STD)	-	-	1	1		
• PISTÃO			13021-440-003	JOGO ANÉIS, PISTÃO (0,25)	-	-	1	1		
PINO, PISTÃO	*2,8		13031-440-003	JOGO ANÉIS, PISTÃO (0,50)	-	-	1	1		
BIELA	*4,8		13041-440-003	JOGO ANÉIS, PISTÃO (0,75)	-	-	1	1		
(INCLUI PEÇA RELATIVA)			13051-440-003	JOGO ANÉIS, PISTÃO (1,00)	-	-	1	1		
ROLAMENTO, RADIAL ESFERAS	*4,3	3	13101-441-930	PISTÃO (STD)	-	-	1	1		
(ADICIONAR 0,2 POR UNIDADE)			13102-441-930	PISTÃO (0,25)	-	-	1	1		
			13103-441-930	PISTÃO (0,50)	-	-	1	1		
			13104-441-930	PISTÃO (0,75)	-	-	1	1		
			13105-441-930	PISTÃO (1,00)	-	-	1	1		
		4	13111-440-000	PINO, PISTÃO	-	-	1	1		
		5	13201-440-300	BIELA	-	-	1	1		
		6	13311-441-930	METADE DIR., ÁRVORE MANIVELAS	-	-	1	1		
		7	13321-441-930	METADE ESQ., ÁRVORE MANIVELAS	-	-	1	1		
		8	13381-446-770	PINO, ÁRVORE MANIVELAS	-	-	1	1		
		9	14311-107-000	PINHÃO, COMANDO (16D)	-	-	1	1		
			14311-968-000	PINHÃO, COMANDO (16D)	-	-	1	1		
		10	90741-003-010	CHAVETA, MEIA LUA, 4 mm	-	-	-	1		~ 2167819
			90741-003-010	CHAVETA, MEIA LUA, 4 mm	-	-	-	1		
			90701-HB6-000	CHAVETA, MEIA LUA, 25 x 14 x 4	-	-	1	-		2167820 ~
		11	91001-440-003	ROLAMENTO, RADIAL ESFERAS (V26328J)	-	-	2	2		
		12	91002-446-771	ROLAMENTO A, CABEÇA BIELA (VERMELHO)	-	-	1	1		
			91003-446-771	ROLAMENTO B, CABEÇA BIELA (AZUL)	-	-	1	1		
			91004-446-771	ROLAMENTO C, CABEÇA BIELA (BRANCO)	-	-	1	1		
		13	94601-15000	TRAVA, PINO PISTÃO	-	-	2	2		

M-11

Transmissão • Sistema de partida



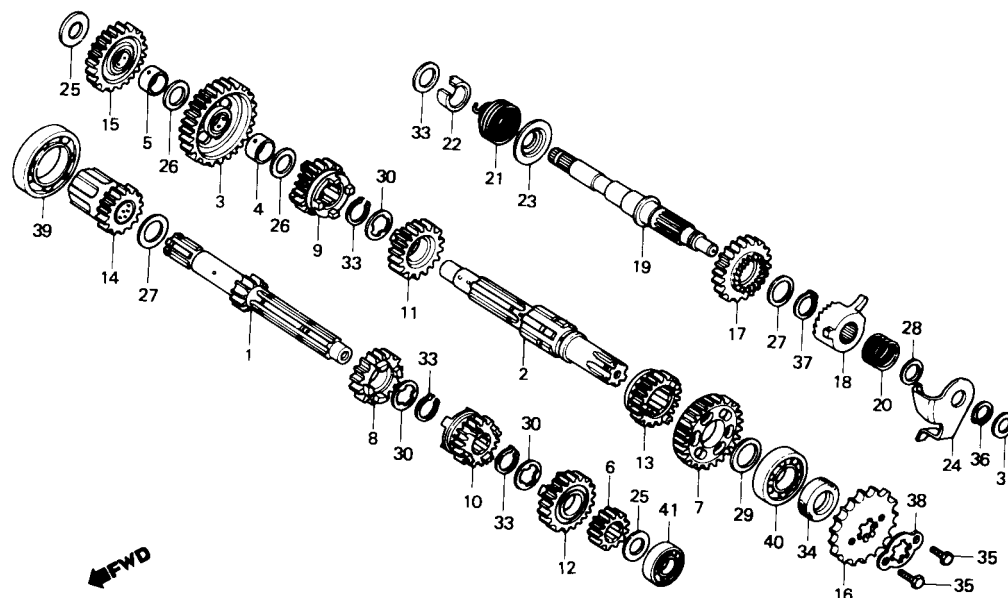
8397-100

Item de serviço	T.M.O.	Ref. Nº	Nº da peça	Descrição	Quantidade				Nota	Nº de série
					CG	AL	ML	TU		
ÁRVORE PRINCIPAL, TRANSMISSÃO*4,0 (INCLUI PEÇA RELATIVA)		1	23211-383-000	ÁRVORE PRINCIPAL, TRANSMISSÃO (13D)	1	1	1	1		
(PARA 125 ML E 125 TURUNA SERÁ *4,2)		2	23221-441-000	ÁRVORE SECUNDÁRIA, TRANSMISSÃO	1	1	1	1		
• ÁRVORE SECUNDÁRIA, TRANSMISSÃO			23221-107-020	ÁRVORE SECUNDÁRIA, TRANSMISSÃO (OPCIONAL)	1	1	1	1		
(INCLUI PEÇA RELATIVA)		3	23426-439-320	ENGRENAGEM SECUNDÁRIA 1ª (36D)	1	1	1	1		
(PARA 125 ML E 125 TURUNA SERÁ *4,2)		4	23427-439-000	BUCHA, ENGRENAGEM SECUNDÁRIA 1ª	1	1	1	1		
(QUANDO FOR EXECUTADA A		5	23431-439-000	BUCHA, ENGRENAGEM PARTIDA	1	1	1	1		
MANUTENÇÃO DA UNIDADE		6	23441-439-000	ENGRENAGEM PRINCIPAL 2ª (17D)	1	1	1	1		
COMPLETA O T.M.O. SERÁ 4,2)		7	23451-439-900	ENGRENAGEM SECUNDÁRIA 2ª (32D)	1	1	1	1		
(PARA 125 ML E 125 TURUNA SERÁ *4,4)		8	23461-439-000	ENGRENAGEM PRIMÁRIA 3ª (20D)	1	1	1	1		
PINHÃO, TRANSMISSÃO0,2		9	23471-439-000	ENGRENAGEM SECUNDÁRIA 3ª (28D)	1	1	1	1		
EIXO, PARTIDA*3,9		10	23481-439-000	ENGRENAGEM PRINCIPAL 4ª (23D)	1	1	1	1		
(INCLUI PEÇA RELATIVA)		11	23491-439-000	ENGRENAGEM SECUNDÁRIA 4ª (26D)	1	1	1	1		
(PARA 125 ML E 125 TURUNA SERÁ *4,1)		12	23501-439-000	ENGRENAGEM PRINCIPAL 5ª (25D)	1	1	1	1		
		13	23511-439-010	ENGRENAGEM SECUNDÁRIA 5ª (24D)	1	1	1	1		
		14	23520-383-000	ENGRENAGEM COMP., PARTIDA (19D)	1	1	1	1		
		15	23531-439-000	ENGRENAGEM INTERMEDIÁRIA PARTIDA (29D)	1	1	1	1		
		16	23801-437-000	PINHÃO, TRANSMISSÃO (14D)	1	1	1	1		
		17	28211-397-010	PINHÃO, PARTIDA (29D)	1	1	1	1		
		18	28221-397-020	CATRACA, PARTIDA	1	1	1	1		
		19	28251-397-010	EIXO, PARTIDA	1	1	-	-		~ 1489502
					-	-	1	-		~ 2161488
					-	-	-	1		~ 3122853
			28251-KE2-941	EIXO, PARTIDA	1	1	-	-	N-Y	1489503 ~
					-	-	1	-	N-Y	2161489 ~
					-	-	-	1	N-Y	3122854 ~

M-11

Transmissão

- Sistema de partida

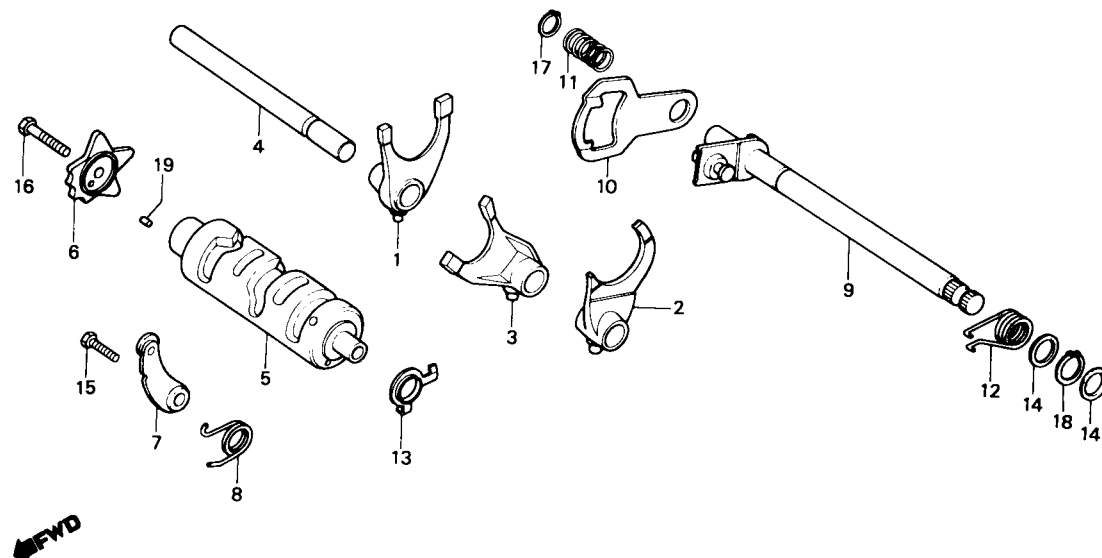


B397-100

Item de serviço	T.M.O.	Ref. Nº	Nº da peça	Descrição	Quantidade				Nota	Nº de série
					CG	AL	ML	TU		
		20	28253-KA2-000	MOLA, CATRACA PARTIDA	1	1	1	1
		21	28261-397-000	MOLA, PARTIDA	1	1	1	1
		22	28262-397-000	BUCHA, EIXO PARTIDA.....	1	1	1	1
		23	28263-397-000	ENCOSTO, MOLA PARTIDA.....	1	1	1	1
		24	28270-397-020	PLACA COMP., GUIA CATRACA.....	1	1	1	1
		25	90451-397-630	ARRUELA, ENCOSTO, 15mm.....	2	2	2	2
		26	90452-107-000	ARRUELA, ENCOSTO, 16,5mm.....	2	2	2	2
		27	90453-107-000	ARRUELA A, ENCOSTO, 20mm	2	2	2	2
		28	90453-235-000	ARRUELA ENCOSTO, 16mm.....	1	1	1	1
		29	90454-107-000	ARRUELA, ENCOSTO, 20mm.....	1	1	1	1
		30	90455-107-000	ARRUELA A, ENTALHADA, 20mm	3	3	3	3
		31	90459-107-000	ARRUELA A, ENCOSTO, 12mm	1	1	1	1
		32	90462-107-000	ARRUELA ENCOSTO, 16mm.....	1	1	1	1
		33	90605-200-000	ANEL ELÁSTICO, 20mm.....	3	3	3	3
		34	91201-030-025	RETENTOR DE ÓLEO, 20 x 34 x 7.....	1	1	1	1
			91201-030-033	RETENTOR DE ÓLEO, 20 x 34 x 7.....	1	1	1	1
		35	92000-06010-0A	PARAFUSO, SEX., 6 x 10.....	2	2	2	2
			93101-06010-0A	PARAFUSO, SEX., 6 x 10.....	2	2	2	2	Y-Y
		36	94510-16000	ANEL ELÁSTICO EXTERNO, 16mm.....	1	1	1	1
		37	94510-20000	ANEL ELÁSTICO EXTERNO, 20mm.....	1	1	1	1
		38	95014-92100	TRAVA, PINHÃO TRANSMISSÃO	1	1	1	1
		39	96100-60060-00	ROLAMENTO RADIAL ESFERAS, 6006.....	1	1	1	1
		40	96100-62040-00	ROLAMENTO RADIAL ESFERAS, 6204.....	1	1	1	1
		41	96120-62020-00	ROLAMENTO RADIAL ESFERAS, 6202Z.....	1	1	1	1

M-12

Tambor seletor • Eixo seletor de marchas

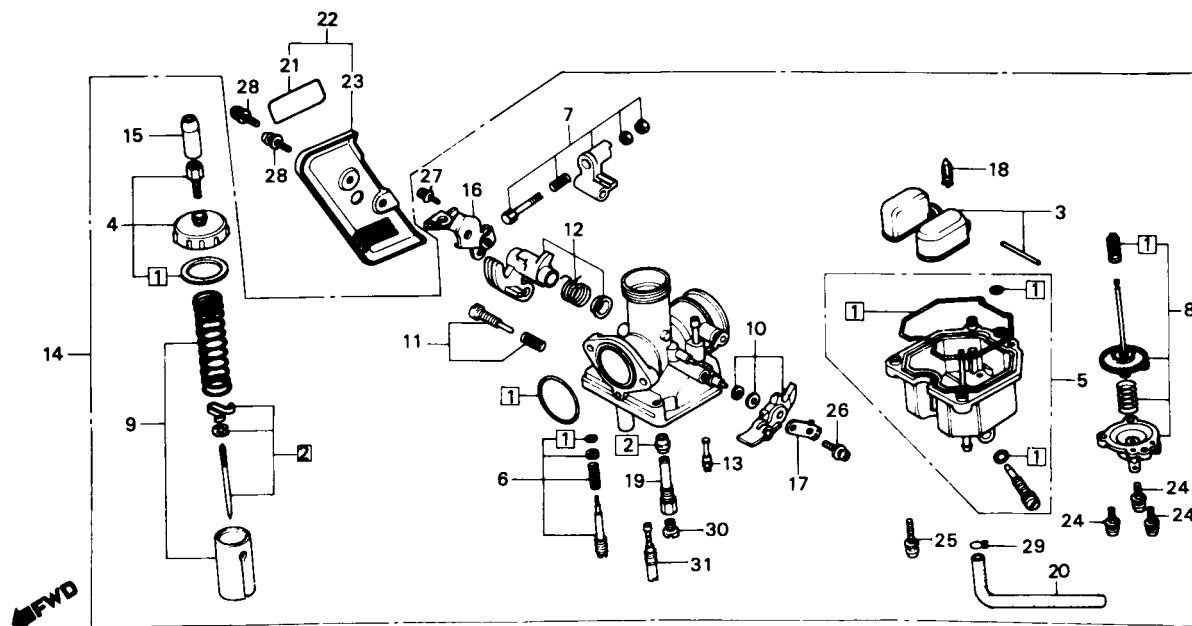


8397-99

Item de serviço	T.M.O.	Ref. Nº	Nº da peça	Descrição	Quantidade				Nota	Nº de série
					CG	AL	ML	TU		
GARFO SELETOR*4,2 (INCLUI PEÇA RELATIVA)		1	24211-107-000	GARFO SELETOR DOR	1	1	1	1		
(UMA OU TODAS)		2	24221-427-010	GARFO SELETOR ESQ	1	1	1	1		
(PARA 125ML E 125 TURUNA SERÁ *4,0)		3	24231-107-010	GARFO SELETOR CENTRAL	1	1	1	1		
• TAMBOR SELETOR		4	24241-399-000	EIXO, GARFO SELETOR	1	1	1	1		
(PARA 125ML E 125 TURUNA SERÁ *4,2)		5	24301-383-000	TAMBOR SELETOR	1	1	1	1		
EXCÊNTRICO POSICIONADOR0,9 (PARA 125ML E 125 TURUNA SERÁ 1,0)		6	24411-107-003	EXCÊNTRICO POSICIONADOR	1	1	1	1		
• POSICIONADOR COMP., MARCHAS		7	24430-324-000	POSICIONADOR COMP., MARCHAS	1	1	1	1		
(INCLUI PEÇA RELATIVA)		8	24435-383-010	MOLA, POSICIONADOR MARCHAS	1	1	1	1		
(PARA 125ML E 125 TURUNA SERÁ 1,0)		9	24610-107-760	EIXO COMP., SELETOR MARCHAS	1	1	1	1		
EIXO COMP., SELETOR MARCHAS1,0 (INCLUI PEÇA RELATIVA)		10	24621-107-760	BRAÇO SELETOR	1	1	1	1		
		11	24631-107-000	MOLA, BRAÇO SELETOR	1	1	1	1		
		12	24651-437-000	MOLA, RETORNO SELETOR MARCHAS	1	1	1	1		
		13	35753-028-601	ROTOR, INTERRUPTOR NEUTRO	1	1	1	1		
		14	90451-001-000	ARRUELA, ENCOSTO, 14 mm	2	2	2	2		
		15	92000-06020-0A	PARAFUSO, SEX., 6 x 20	1	1	1	1		
		16	92000-06025-0A	PARAFUSO, SEX., 6 x 25	1	1	1	1		
		17	94510-12000	ANEL ELÁSTICO EXTERNO, 12 mm	1	1	1	1		
		18	94510-14000	ANEL ELÁSTICO EXTERNO, 14 mm	1	1	1	1		
		19	96220-40100	ROLETE, 4 x 10	1	1	1	1		

M-13

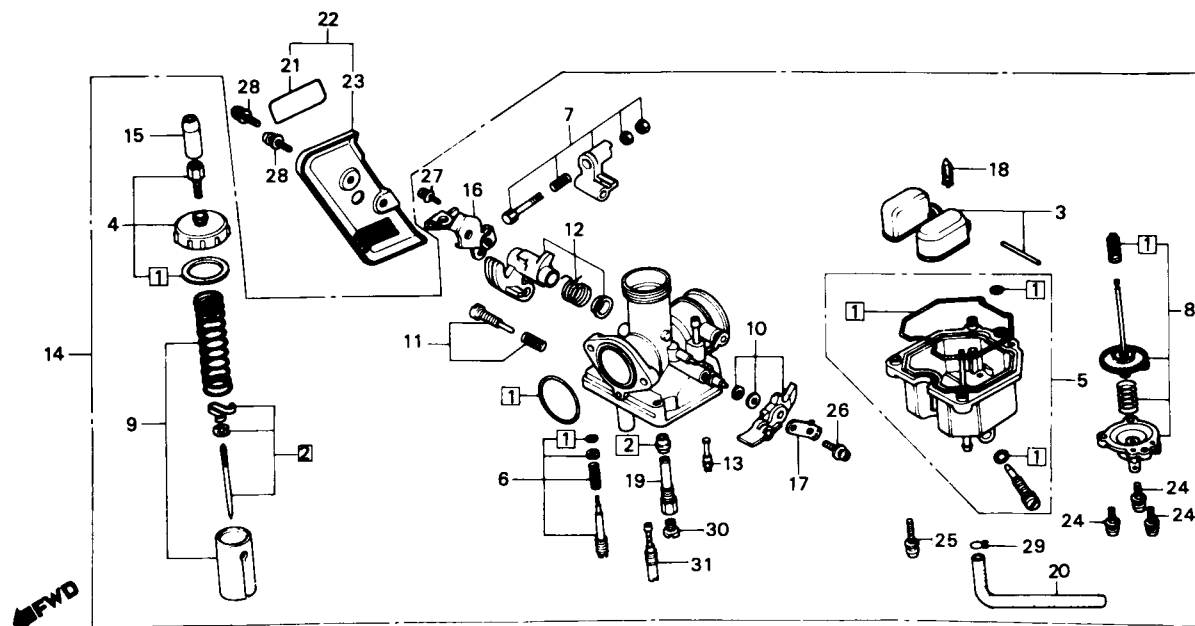
Carburador



Item de serviço	T.M.O.	Ref. Nº	Nº da peça	Descrição	Quantidade				Nota	Nº de série
					CG	AL	ML	TU		
JOGO JUNTAS & GUARNIÇÕES	0,7	1	16010-439-921	JOGO JUNTAS & GUARNIÇÕES	1	-	-	-		
JOGO VÁLVULA, AGULHA	0,6		16010-440-911	JOGO JUNTAS & GUARNIÇÕES	-	1	1	-		
JOGO BÓIA	0,5	2	16012-397-631	JOGO VÁLVULA, AGULHA	1	-	-	-		~ 2012976
• VÁLVULA COMP., CUBA			16012-KE2-711	JOGO VÁLVULA, AGULHA	1	-	-	-	N-N	2012977 ~
• GICLEUR, PRINCIPAL			16012-441-931	JOGO VÁLVULA, AGULHA	-	1	1	-		
JOGO TAMPA, SUPERIOR	0,2	3	16013-439-921	JOGO BÓIA	1	1	1	-		
JOGO CUBA, BÓIA	0,4	4	16014-439-921	JOGO TAMPA, SUPERIOR	1	-	-	-		
• CONJ. CARBURADOR			16014-440 912	JOGO TAMPA, SUPERIOR	-	1	1	-		
JOGO DIAFRAGMA, BOMBA	0,3	5	16015-397-691	JOGO CUBA, BÓIA	1	1	1	-		
• JOGO PISTÃO, CARBURADOR		6	16016-393-700	JOGO PARAFUSO A	1	-	-	-		
JOGO ALAVANCA, AFOGADOR	0,1		16016-402-004	JOGO PARAFUSO A	-	1	1	-		
		7	16018-397-692	JOGO ALAVANCA A, BOMBA ACELERAÇÃO	1	1	1	-		
		8	16021-397-691	JOGO DIAFRAGMA, BOMBA	1	1	1	-		
		9	16022-397-631	JOGO PISTÃO, CARBURADOR	1	-	-	-		
			16022-427-004	JOGO PISTÃO, CARBURADOR	-	1	1	-		
		10	16025-440-004	JOGO ALAVANCA, AFOGADOR	1	1	1	-		
		11	16028-402-004	JOGO PARAFUSO B	1	1	1	-		
		12	16031-397-693	JOGO ALAVANCA B, BOMBA ACELERAÇÃO	1	1	1	-		
		13	16047-397-691	JOGO VÁLVULA, BOMBA ACELERAÇÃO	2	2	2	-		
		14	16100-397-635	CONJ. CARBURADOR	1	-	-	-		~ 1515022
			16100-KE2-711	CONJ. CARBURADOR	1	-	-	-		1515023 ~ 2012976
			16100-KE2-712	CONJ. CARBURADOR	1	-	-	-	N-Y	2012977 ~
			16100-441-891	CONJ. CARBURADOR	-	1	1	-		~ 2167819
			16100-KE2-721	CONJ. CARBURADOR	-	1	-	-		2167820 ~
		15	16118-439-921	CAPA, TERMINAL CABO	1	1	1	-		

M-13

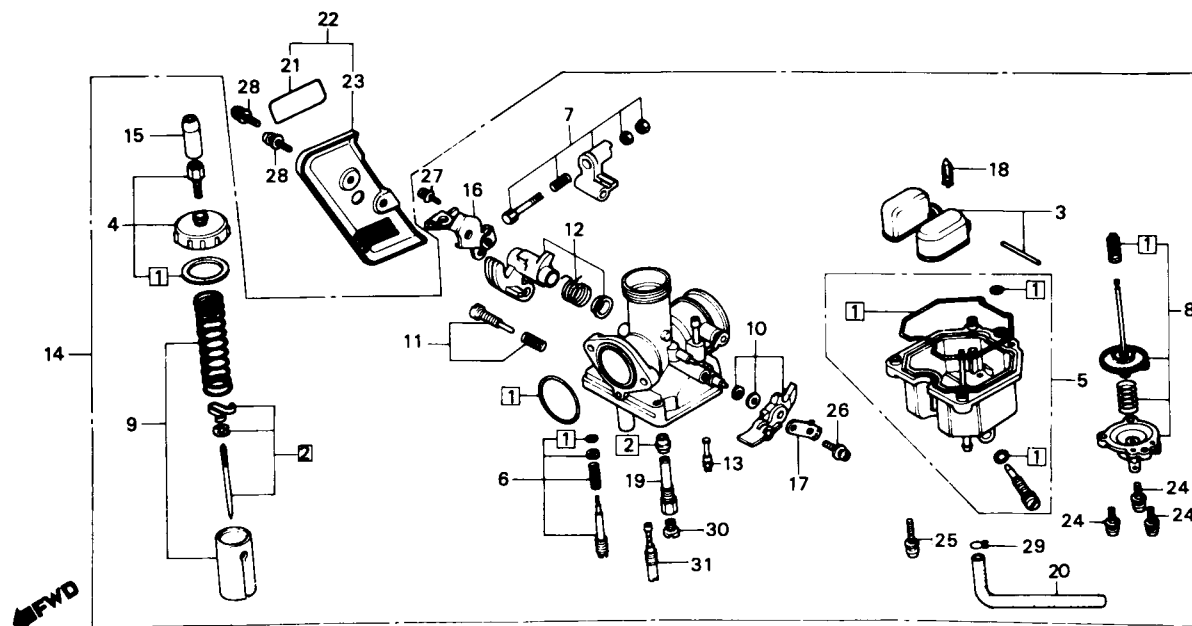
Carburador



Item de serviço	T.M.O.	Ref. Nº	Nº da peça	Descrição	Quantidade			Nota	Nº de série
					CG	ML	TU		
		16	16119-397-691	PLACA, SUPORTE CARBURADOR	1	-	-		
			16119-441-691	PLACA, SUPORTE CARBURADOR	-	1	1		
		17	16119-440-004	JOGO PLACA	1	1	1		
		18	16155-397-971	VÁLVULA, COMP., CUBA	1	1	1		
		19	16165-397-691	PULVERIZADOR	1	-	-		
			16165-441-931	PULVERIZADOR	-	1	1		
		20	16199-402-004	TUBO, COMBUSTÍVEL	1	-	-		~ 1515022
					-	1	-		~ 2167819
			16199-402-004	TUBO, COMBUSTÍVEL	-	-	1		
			16144-MA1-671	TUBO, COMBUSTÍVEL	1	-	-		1515023 ~
					-	1	-		2167820 ~
		21	16309-397-911	EMBLEMA, TAMPA CARBURADOR	1	-	-		~ 1462551
					-	1	-		~ 2155509
					-	-	1		~ 3120917
		22	16310-397-630	CONJ. TAMPA, CARBURADOR	1	-	-		~ 1462551
					-	1	-		~ 2155509
					-	-	1		~ 3120917
		23	16305-KE2-770	TAMPA, CARBURADOR	1	-	-		1462552 ~
					-	1	-		2155510 ~
					-	-	1		3120918 ~
		24	93892-04012-08	PARAFUSO-ARRUELA, 4 x 12	3	3	3		
		25	93892-04016-08	PARAFUSO-ARRUELA, 4 x 16	3	3	3		
		26	93892-05012-08	PARAFUSO-ARRUELA, 5 x 12	1	1	1		
		27	93892-05014-08	PARAFUSO-ARRUELA, 5 x 14	1	1	1		
		28	93893-04008-17	PARAFUSO-ARRUELA, 4 x 8	2	2	2		

M-13

Carburador

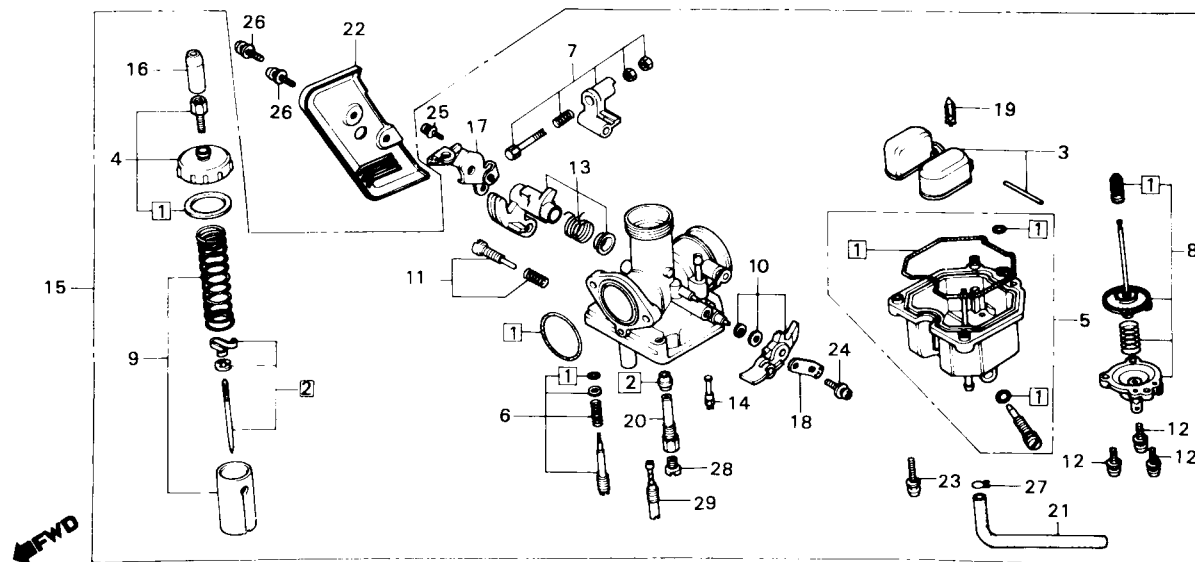


Item de serviço	T.M.O.	Ref. Nº	Nº da peça	Descrição	Quantidade			Nota	Nº de série
					CG	ML	TU		
		29	95002-02650	PRESILHA B, 6,5 TUBO	1	1	1	~2012976
		*	95002-02659	PRESILHA B, 6,5 TUBO	1	1	1
		30	99101-393-0950	GICLEUR, PRINCIPAL #95	1	-	-
			99101-393-100	GICLEUR, PRINCIPAL #100	1	-	-	N-N	2012977 ~
			99101-393-1020	GICLEUR, PRINCIPAL #102	-	1	1
		31	99103-440-0380	GICLEUR, MARCHA LENTA #38	1	-	-
			99103-437-0350	GICLEUR, MARCHA LENTA #35	-	1	1

M-13.1

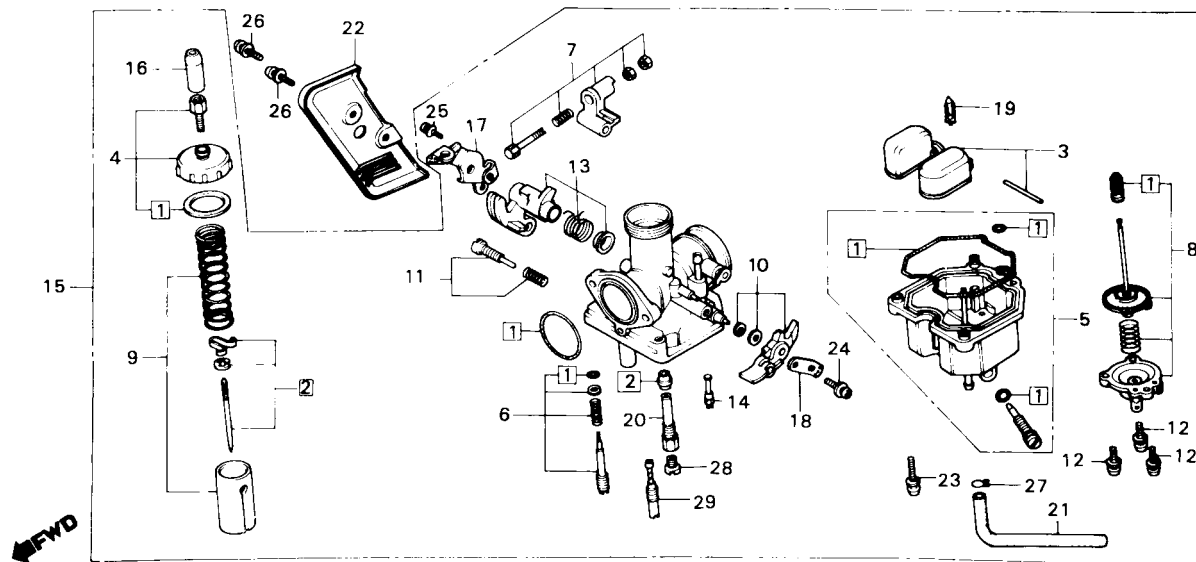
Carburador

(CG ÁLCOOL)



Item de serviço	T.M.O.	Ref. Nº	Nº da peça	Descrição	Quantidade				Nota	Nº de série
					CG	AL	ML	TU		
JOGO JUNTAS & GUARNIÇÕES.....	0,7	1	16010-439-921	JOGO JUNTAS & GUARNIÇÕES.....	-	1	-	-		
JOGO VÁLVULA, AGULHA.....	0,6	2	16012-397-651	JOGO VÁLVULA, AGULHA.....	-	1	-	-		
JOGO BÓIA.....	0,5	3	16013-439-921	JOGO BÓIA.....	-	1	-	-		
• VÁLVULA COMP., CUBA		4	16014-397-651	JOGO TAMPA SUPERIOR.....	-	1	-	-		
• GICLEUR, PRINCIPAL		5	16015-397-651	JOGO CUBA, BÓIA.....	-	1	-	-		
JOGO TAMPA SUPERIOR.....	0,2	6	16016-397-971	JOGO PARAFUSO A.....	-	1	-	-		
JOGO CUBA, BÓIA.....	0,4	7	16018-397-652	JOGO ALAVANCA A, BOMBA ACELERAÇÃO.....	-	1	-	-		
• CONJ. CARBURADOR		8	16021-397-651	JOGO DIAFRAGMA, BOMBA.....	-	1	-	-		
JOGO DIAFRAGMA, BOMBA.....	0,3	9	16022-397-651	JOGO PISTÃO, CARBURADOR.....	-	1	-	-		
• JOGO PISTÃO, CARBURADOR		10	16025-440-004	JOGO ALAVANCA, AFOGADOR.....	-	1	-	-		
JOGO ALAVANCA, AFOGADOR.....	0,1	11	16028-402-701	JOGO PARAFUSO B.....	-	1	-	-		
		12	16029-397-651	JOGO PARAFUSO.....	-	3	-	-		
		13	16031-397-651	JOGO ALAVANCA B, BOMBA ACELERAÇÃO.....	-	1	-	-		
		14	16047-443-851	JOGO VÁLVULA, BOMBA ACELERAÇÃO.....	-	2	-	-		
		15	16100-397-651	CONJ. CARBURADOR.....	-	1	-	-		
		16	16118-439-921	CAPA, TERMINAL CABO.....	-	1	-	-		
		17	16119-397-691	PLACA, SUPORTE CARBURADOR.....	-	1	-	-		
		18	16119-440-004	JOGO PLACA.....	-	1	-	-		
		19	16155-397-971	VÁLVULA COMP., CUBA.....	-	1	-	-		
		20	16165-397-651	PULVERIZADOR.....	-	1	-	-		
		21	16199-397-971	TUBO, COMBUSTÍVEL.....	-	1	-	-		
		22	16305-397-630	TAMPA, CARBURADOR.....	-	1	-	-		~ 4100326
			16305-KE2-770	TAMPA, CARBURADOR.....	-	1	-	-		4100327 ~
		23	93892-04016-08	PARAFUSO-ARRUELA, 4 x 16.....	-	3	-	-		
		24	93892-05012-08	PARAFUSO-ARRUELA, 5 x 12.....	-	1	-	-		

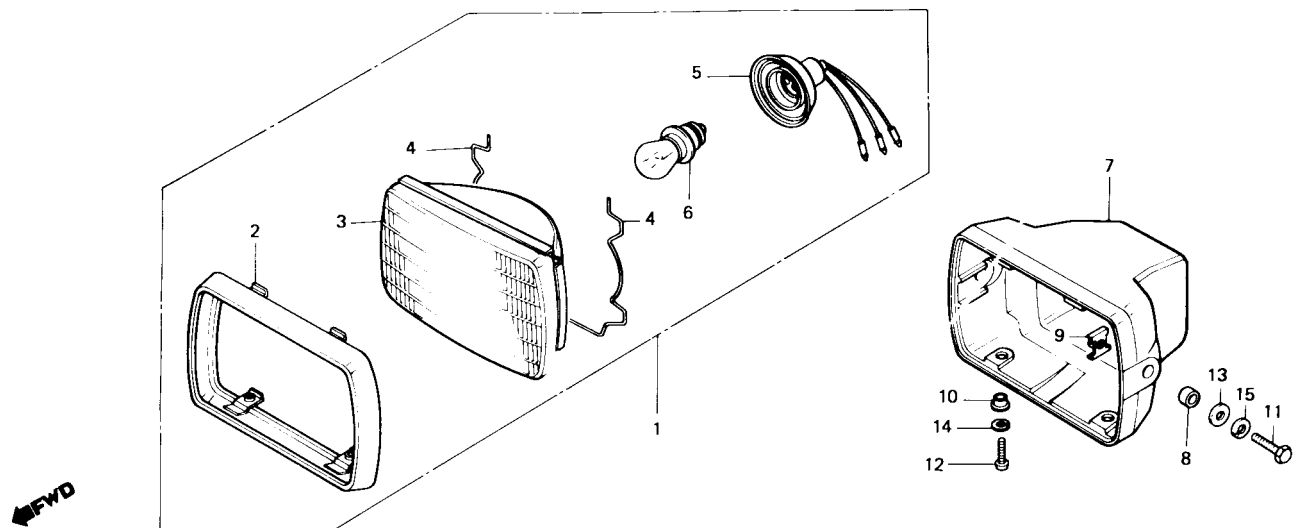
M-13.1
Carburador
(CG ÁLCOOL)



Item de serviço	T.M.O.	Ref. Nº	Nº da peça	Descrição	Quantidade				Nota	Nº de série	
					CG	AL	ML	TU			
		25	93892-05014-08	PARAFUSO-ARRUELA, 5 x 14	-	1	-	-
		26	93893-04008-17	PARAFUSO-ARRUELA, 4 x 8	-	2	-	-
		27	95002-02070	PRESILHA B7, TUBO	-	1	-	-
		28	99101-443-1080	GICLEUR, PRINCIPAL #108	-	1	-	-
		29	99107-397-0480	GICLEUR, MARCHA LENTA, #48	-	1	-	-

C-1

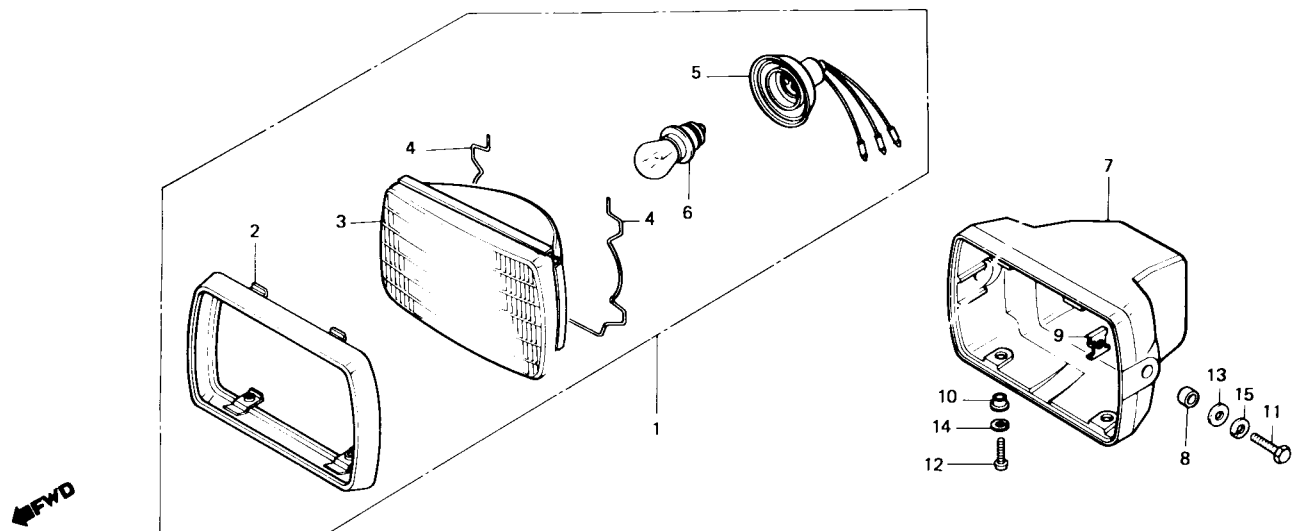
Farol



B441-

Item de serviço	T.M.O.	Ref. Nº	Nº da peça	Descrição	Quantidade				Nota	Nº de série
					CG	AL	ML	TU		
CONJ. FAROL0,1		1	33100-KE2-910	CONJ. FAROL	1	-	-	-		~ JR159450
• SOQUETE, FAROL					-	1	1	-		
• LÂMPADA, FAROL			33100-441-890	CONJ. FAROL	1	-	-	-		KR200001 ~
• UNIDADE, FAROL0,2					-	-	-	1		
(INCLUI PEÇA RELATIVA)										
CARCAÇA, FAROL0,3		2	33101-397-640	ARO, FAROL	1	1	1	-		
			33101-397-641	ARO, FAROL	1	-	-	-	Y-Y	~ JR159450
					-	1	1	-	Y-Y	
			33101-441-890	ARO, FAROL	-	-	-	1		
			33101-441-891	ARO, FAROL	-	-	-	1	Y-Y	
					1	-	-	-		KR200001 ~
		3	33105-397-641	UNIDADE, FAROL	1	1	1	1		
		4	33109-397-640	MOLA, FIXAÇÃO FAROL	2	2	2	2		
		5	33130-KE2-910	SOQUETE, FAROL	1	1	1	1		
		6	34901-397-630	LÂMPADA, FAROL	1	1	1	1		
		7	61301-397-640	CARCAÇA, FAROL	1	1	1	1		
		8	61302-471-000	BUCHA, CARCAÇA, FAROL	2	2	2	2		
		9	61303-105-000	PORCA, CARCAÇA FAROL	2	2	2	2		
		10	61304-292-000	BUCHA, FIXAÇÃO, FAROL	2	-	-	-		~ JR159450
					-	2	2	2		
			61304-379-690	BUCHA FIXAÇÃO, FAROL	2	-	-	-		KR200001 ~
		11	92000-08025-0A	PARAFUSO, SEX., 8 x 25	2	2	-	-		~ 1516000
					-	-	2	-		~ 2168500
					-	-	-	2		
			93101-08025-0A	PARAFUSO SEX., 8 x 25	2	2	-	-	Y-Y	1516001 ~
					-	-	2	-	Y-Y	2168501 ~

C-1 **Farol**

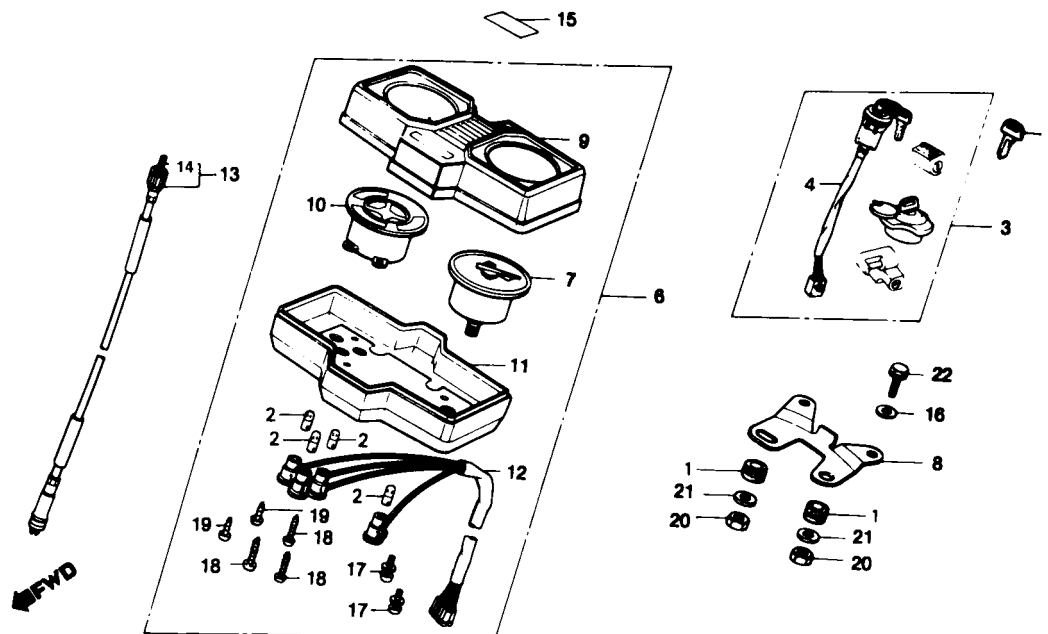


B441-68

Item de serviço	T.M.O.	Ref. Nº	Nº da peça	Descrição	Quantidade				Nota	Nº de série
					CG	AL	ML	TU		
		12	93500-05016-0B	PARAFUSO, PHILLIPS, 5 x 16	2	-	-	-	~ JR159450
			93500-05016-0G	PARAFUSO PHILLIPS, 5 x 16	-	2	2	2	KR200001 ~
		13	94102-08000	ARRUELA LISA, 8mm	2	2	2	2
		14	94111-05000	ARRUELA, PRESSÃO, 5mm.....	2	-	-	-	~ JR159450
					-	2	2	2
			94111-05700	ARRUELA, PRESSÃO, 5mm.....	2	-	-	-	KR200001 ~
		15	94111-08000	ARRUELA, PRESSÃO, 8mm.....	2	2	2	2

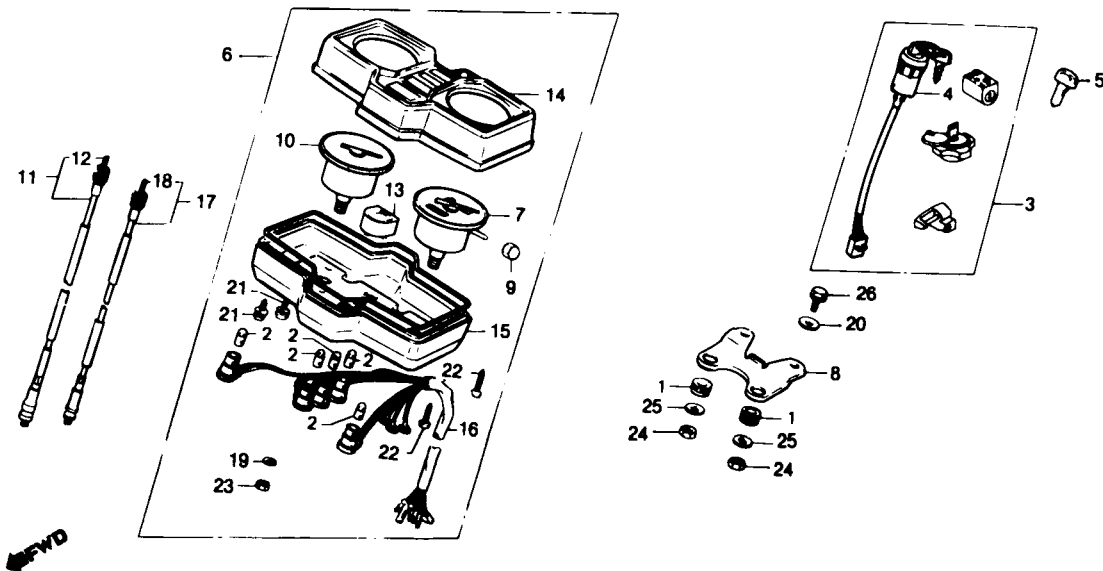
C-2 Instrumentos

(CG 125; CG ÁLCOOL)



Item de serviço	T.M.O.	Ref. Nº	Nº da peça	Descrição	Quantidade				Nota	Nº de série
					CG	AL	ML	TU		
JOGO TRAVAS.....0,5		1	17245-107-010	BUCHA,BORRACHA.....	2	2	-	-		
CONJ. INTERRUPTOR, IGNIÇÃO.....0,3		2	34908-397-630	LÂMPADA, INSTRUMENTOS (12V, 3W).....	4	4	-	-		
• CONJ. INSTRUMENTOS			34908-KBB-305	LÂMPADA, INSTRUMENTOS (12V, 3W).....	4	4	-	-		
• CONJ. CARÇAÇA INFERIOR, INSTRUMENTOS		3	35010-397-630	JOGO TRAVAS.....	1	1	-	-		~ JR159450
• CONJ. FIAÇÃO INSTRUMENTOS			35010-397-631	JOGO TRAVAS.....	1	-	-	-		KR200001 ~
• CONJ. CARÇAÇA SUPERIOR, INSTRUMENTOS.....0,2		4	35100-441-960	CONJ. INTERRUPTOR, IGNIÇÃO.....	1	1	-	-		~ JR159450
• CONJ. CAIXA, INDICADORES, PILOTO			35100-KE2-710	CONJ. INTERRUPTOR, IGNIÇÃO.....	1	-	-	-		KR200001 ~
• CONJ. CABO, VELOCÍMETRO.....0,1		5	35121-402-811	CHAVE (TIPO 1).....	1	1	-	-		
• CABO INTERNO, VELOCÍMETRO		6	37100-397-650	CONJ. INSTRUMENTOS.....	1	1	-	-		
		7	37200-397-650	CONJ. VELOCÍMETRO.....	1	1	-	-		
		8	37212-397-630	SUPORE INSTRUMENTOS.....	1	1	-	-		
		9	3761A-397-631	CONJ. CARÇAÇA SUPERIOR, INSTRUMENTOS.....	1	1	-	-		
		10	37612-397-631	CONJ. CAIXA, INDICADORES PILOTO.....	1	1	-	-		
		11	37617-397-631	CONJ. CARÇAÇA, INFERIOR, INSTRUMENTOS.....	1	1	-	-		
		12	37619-397-631	CONJ. FIAÇÃO, INSTRUMENTOS.....	1	1	-	-		
		13	44830-KE2-910	CONJ. CABO, VELOCÍMETRO.....	1	1	-	-		~ JR144335
			44830-KY0-840	CONJ. CABO, VELOCÍMETRO.....	1	-	-	-		JR144336 ~
		14	44831-KE2-910	CABO INTERNO, VELOCÍMETRO.....	1	1	-	-		~ JR144335
			44831-KY0-840	CABO INTERNO, VELOCÍMETRO.....	1	-	-	-		JR1 44336 ~
		15	87531-397-650	ETIQUETA, PRECAUÇÃO PARTIDA.....	-	1	-	-		
		16	91414-634-000	ARRUELA, LISA, 6 mm.....	2	2	-	-		
		17	93893-04010-10	PARAFUSO-ARRUELA, 4 x 10.....	2	2	-	-		
		18	93901-24610	PARAFUSO, AUTO-ATARRAXANTE, 4 x 25.....	3	3	-	-		
		19	93903-24580	PARAFUSO, AUTO-ATARRAXANTE, 4 x 20.....	10	10	-	-		
		20	94002-06000-0S	PORCA, SEX., 6 mm.....	2	2	-	-		
		21	94103-06700	ARRUELA LISA, 6 mm.....	2	2	-	-		
		22	95700-06016-07	PARAFUSO, FLANGE, 6 x 16.....	2	2	-	-		

(125 ML; 125 TURUNA)



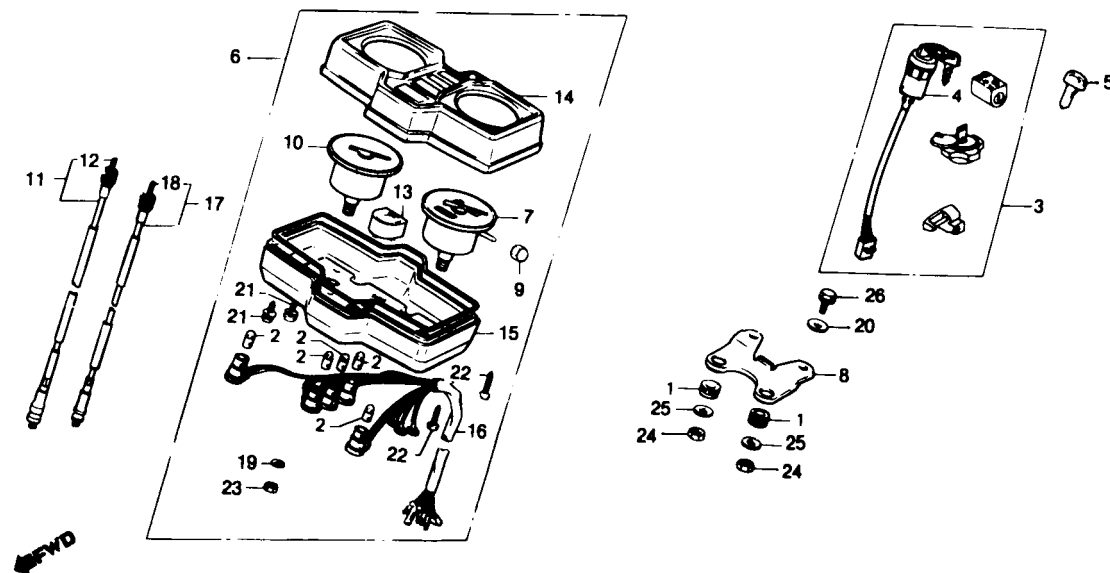
B441-28A

Item de serviço	T.M.O.	Ref. Nº	Nº da peça	Descrição	Quantidade				Nota	Nº de série		
					CG	AL	ML	TU				
JOGO TRAVAS0,5		1	17245-107-010	BUCHA, BORRACHA	-	-	2	2	
• CONJ. MEDIDOR, COMBUSTIVEL		2	34908-397-630	LÂMPADA, INSTRUMENTOS	-	-	5	5	
CONJ. INTERRUPTOR, IGNIÇÃO0,3		*	34908-KBB-305	LÂMPADA, INSTRUMENTOS	-	-	5	5	
• CONJ. INSTRUMENTOS		3	35010-397-630	JOGO TRAVAS.....	-	-	1	-	
• CONJ. VELOCÍMETRO					-	-	-	1	
• CONJ. TACÔMETRO			35010-397-631	JOGO TRAVAS.....	-	-	1	-	
• CONJ. CABO TACÔMETRO		4	35100-441-960	CONJ., INTERRUPTOR, IGNIÇÃO.....	-	-	1	-	
• CONJ. CARÇAÇA SUP., INSTRUMENTOS					-	-	-	1	
CONJ. CARÇAÇA INF., INSTRUMENTOS0,4			35100-KE2-710	CONJ. INTERRUPTOR, IGNIÇÃO	-	-	1	-	
• CONJ. FIAÇÃO INSTRUMENTOS		5	35121-402-811	CHAVE (TIPO 1)	-	-	1	1	
CONJ. CABO TACÔMETRO.....0,2		6	37100-KE2-920	CONJ. INSTRUMENTOS	-	-	1	-	
• CONJ. CABO VELOCÍMETRO			37100-441-931	CONJ. INSTRUMENTOS	-	-	-	1	
CABO INTERNO0,1		7	37200-397-641	CONJ. VELOCÍMETRO	-	-	1	-	
			37200-441-931	CONJ. VELOCÍMETRO	-	-	-	1	
		8	37212-397 630	SUPORTE, INSTRUMENTOS	-	-	1	1	
		9	37220-397-641	BOTÃO HODÔMETRO.....	-	-	1	1	
		10	37250-KE2-920	CONJ. TACÔMETRO	-	-	1	-	
			37250-441-931	CONJ. TACÔMETRO	-	-	-	1	
		11	37260-397-640	CONJ. CABO, TACÔMETRO	-	-	1	1	
		12	37261-397-640	CABO INTERNO, TACÔMETRO	-	-	1	1	
		13	37300 397-641	CONJ. MEDIDOR, COMBUSTÍVEL	-	-	1	-	
			37300-441-931	CONJ. MEDIDOR, COMBUSTÍVEL	-	-	-	1	
		14	37610-397-641	CONJ. CARÇAÇA SUPERIOR, INSTRUMENTOS.....	-	-	1	1	
		15	37617-397-641	CONJ. CARÇAÇA INFERIOR, INSTRUMENTOS	-	-	1	1	
		16	37619-397-641	CONJ. FIAÇÃO, INSTRUMENTOS.....	-	-	1	1	

C-2.1

Instrumentos

(125 ML; 125 TURUNA)

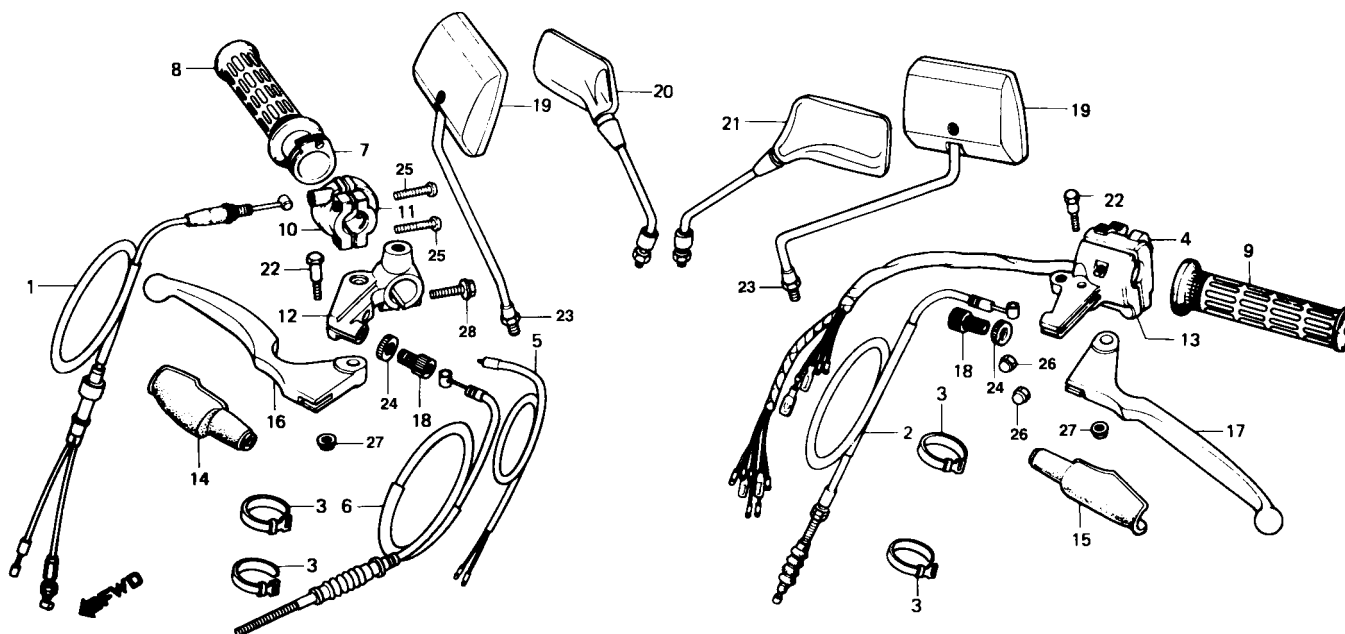


B441-28A

Item de serviço	T.M.O.	Ref. Nº	Nº da peça	Descrição	Quantidade				Nota	Nº de série
					CG	AL	ML	TU		
		17	44830-397-640	CONJ. CABO, VELOCÍMETRO	-	-	1	1
		18	44831-397-640	CABO, INTERNO VELOCÍMETRO	-	-	1	1
		19	90591-397-630	ARRUELA, PRESSÃO, 3 mm.....	-	-	3	3
		20	91414-634-000	ARRUELA LISA, 6 mm	-	-	2	2
		21	93893-04010-10	PARAFUSO-ARRUELA, 4 x 10.....	-	-	4	4
		22	93903-24580	PARAFUSO, AUTO-ATARRAXANTE, 4 x 20	-	-	8	8
		23	94001-03000-0S	PORCA, SEX., 3 mm	-	-	3	3
		24	94002-06000-0S	PORCA, SEX., 6 mm	-	-	2	2
		25	94103-06700	ARRUELA, LISA, 6 mm	-	-	2	2
		26	95700-06016-07	PARAFUSO, FLANGE, 6 x 16.....	-	-	2	2

C-3

Alavancas • Cabos • Interruptores

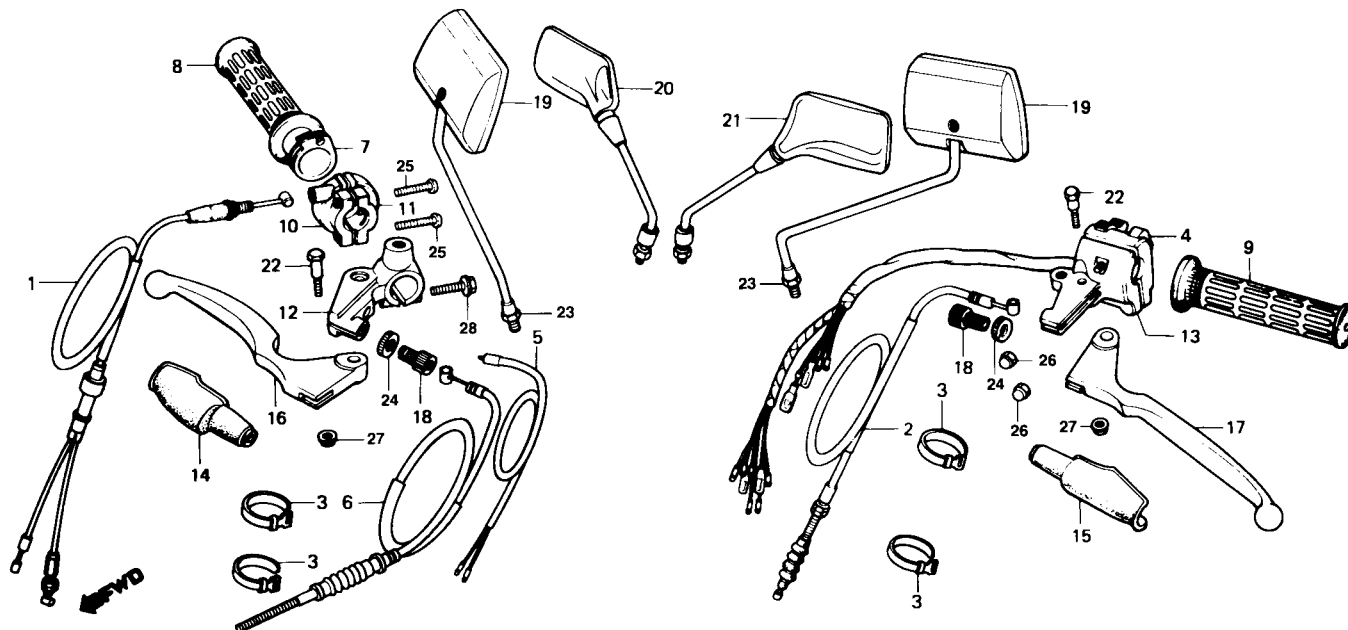


B397-122

Item de serviço	T.M.O.	Ref. Nº	Nº da peça	Descrição	Quantidade				Nota	Nº de série
					CG	AL	ML	TU		
CABO COMP., ACELERADOR.....0,3		1	17910-397-930	CABO COMP., ACELERADOR.....	1	1	-	-		
CABO COMP., EMBREAGEM.....0,2			17910-KE2-920	CABO COMP., ACELERADOR.....	-	-	1	-		
• CONJ. INTERRUPTOR, FREIO DIANT.			17910-441-890	CABO COMP., ACELERADOR.....	-	-	1	-		
• CABO COMP., FREIO DANT.		2	22170-397-630	CABO COMP., EMBREAGEM.....	1	1	1	-		
INTERRUPTOR, SINALIZADOR.....0,4			22870-441-890	CABO COMP., EMBREAGEM.....	-	-	-	1		
MANOPLA DIR.....0,1		3	32161-404-000	PRESILHA B1, FIAÇÃO.....	4	4	4	4		
• MANOPLA ESQ.		4	35210-KE2-910	INTERRUPTOR, SINALIZADOR.....	1	1	-	-		
• CARÇAÇA A, ACELERADOR			35210-KE2-920	INTERRUPTOR, SINALIZADOR.....	-	-	1	-		
• CARÇAÇA INFERIOR, ACELERADOR			35210-441-890	INTERRUPTOR, SINALIZADOR.....	-	-	-	1		
• SUPORTE, ALAVANCA		5	35340-401-681	CONJ. INTERRUPTOR, FREIO DIANT.....	1	1	-	-		
• ALAVANCA COMP., GUIDÃO			35340-437-660	CONJ. INTERRUPTOR, FREIO DIANT.....	1	1	-	-		
		6	45450-397-630	CABO COMP., FREIO DIANT.....	1	1	-	-		HR119638~
			45450-KE2-770	CABO COMP., FREIO DIANT.....	1	1	-	-		HR119639~
		7	53141-362-000	TUBO INTERNO, MANOPLA DIR.....	1	1	1	1		~ 1516000
		8	53165-397-630	MANOPLA, DIR.....	1	1	1	1		1516001~
		9	53166-390-780	MANOPLA, ESQ.....	1	1	1	1		
		10	53167-397-630	CARÇAÇA A, ACELERADOR.....	1	1	1	1		
		11	53168-166-000	CARÇAÇA INFERIOR, ACELERADOR.....	1	1	1	1		
		12	53171-397-630	SUPORTE, ALAVANCA FREIO DIANT.....	-	1	1	-		
			53171-KB7-000	SUPORTE, ALAVANCA FREIO DIANT.....	1	1	-	-		
		13	53172-397-630	SUPORTE, ALAVANCA EMBREAGEM.....	1	1	-	-		~ 1516000
					-	-	1	-		~ 2168500
			53172 397-630	SUPORTE, ALAVANCA EMBREAGEM.....	-	-	-	1		
			53172 KE2-770	SUPORTE, ALAVANCA EMBREAGEM.....	1	1	-	-		1516001~
					-	-	1	-		2168501~

C-3

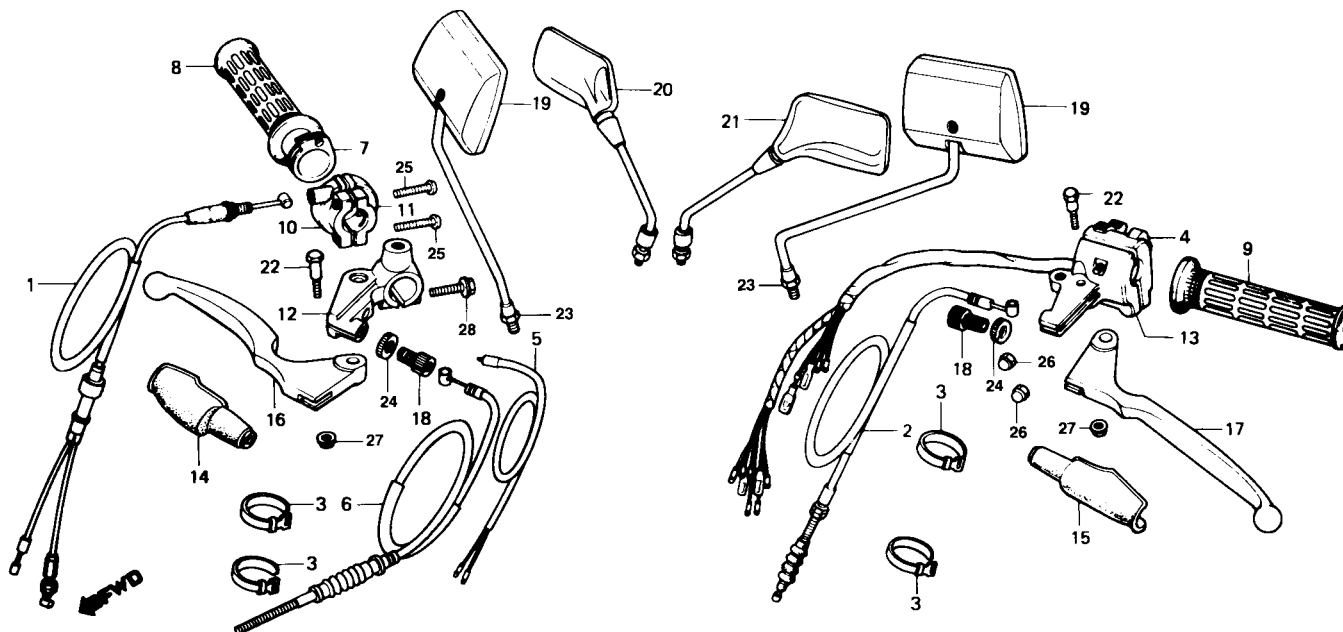
Alavancas • Cabos • Interruptores



8397-122

Item de serviço	T.M.O.	Ref. Nº	Nº da peça	Descrição	Quantidade				Nota	Nº de série
					CG	AL	ML	TU		
		14	53173-397-630	CAPA, ALAVANCA FREIO DIANT.....	1	1	-	-		~ 1516000
			53176-428-010	CAPA, ALAVANCA FREIO DIANT.....	1	1	-	-		1516001 ~
		15	53174-397 630	CAPA, ALAVANCA EMBREAGEM.....	1	1	-	-		~ 1516000
					-	-	1	-		~ 2168501
			53174 KE2-770	CAPA, ALAVANCA EMBREAGEM.....	1	1	-	-		1516001 ~
					-	-	1	-		2168501 ~
		16	53175-397-630	ALAVANCA COMP., FREIO DIANT.....	1	1	-	-		~ 1516000
			53175-KE2-770	ALAVANCA COMP., FREIO DIANT.....	1	1	-	-		1516001 ~
		17	53178-397-630	ALAVANCA COMP., EMBREAGEM.....	1	1	-	-		~ 1516000
					-	-	1	-		~ 2168500
			53178-KE2-770	ALAVANCA COMP., EMBREAGEM.....	1	1	-	-		1516001 ~
					-	-	1	-		2168501 ~
		18	53192-268-000	PARAFUSO, AJUSTADOR CABO.....	2	2	1	1		
		19	88110-441-930	CONJ. ESPELHO RETROVISOR.....	2	2	-	-		
					-	-	2	-		~ 2155700
		20	88110-441-890	CONJ. ESPELHO RETROVISOR DIR.....	-	-	1	-		2155701 ~ HR103040
					-	-	-	1		
			88110-KE2-720	CONJ. ESPELHO RETROVISOR DIR.....	-	-	1	-		HR103041 ~
	*		88210-KE2 720	CONJ. ESPELHO RETROVISOR DIR.....	1	1	1	-		
					-	-	-	1		2155701 ~ HR103040
	21		88120-441 890	CONJ. ESPELHO RETROVISOR ESQ.....	-	-	1	-		
					-	-	-	1		HR103041 ~
			88120-KE2-720	CONJ. ESPELHO RETROVISOR ESQ.....	-	-	1	-		
	*		88120-KE2-720	CONJ. ESPELHO RETROVISOR ESQ.....	1	1	-	-		

C-3 **Alavancas • Cabos** **• Interruptores**



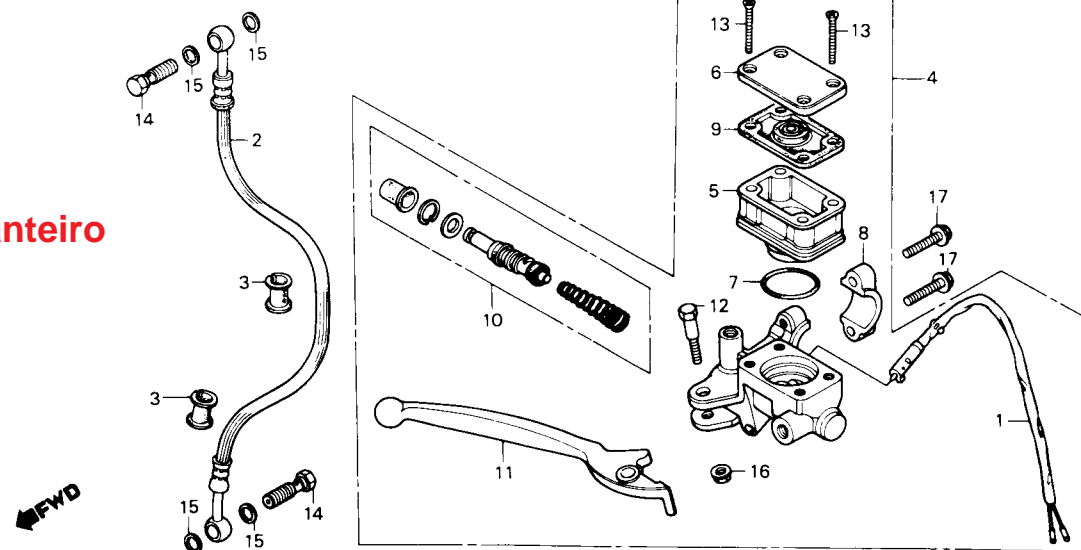
8397-122

Item de serviço	T.M.O.	Ref. Nº	Nº da peça	Descrição	Quantidade				Nota	Nº de série
					CG	AL	ML	TU		
		22	90113-422-000	PARAFUSO, ARTICULAÇÃO ALAVANCA	2	2	-	-	~ JR119387
					-	-	1	-	~ JR107674
			90114-397-910	PARAFUSO, ARTICULAÇÃO ALAVANCA	2	2	-	-	JR119388 ~
					-	-	1	-	JR107675 ~
		*23	90314 329 000	PORCA ESPELHO RETROVISOR	2	2	2	2	
		24	90321-315-670	PORCA, FIXAÇÃO	2	2	1	1	
		25	93500-05022-0G	PARAFUSO, PHILLIPS, 5 x 22	2	2	2	2	
		26	94021-05070-0S	PORCA CEGA, 5 mm	2	2	2	2	
		27	94050-06000	PORCA FLANGE, 6 mm	2	2	1	1	
		28	95700-06025-07	PARAFUSO, FLANGE, 6 x 25.....	1	1	-	-	

C-4

Cilindro mestre do freio dianteiro

(125 ML; 125 TURUNA)

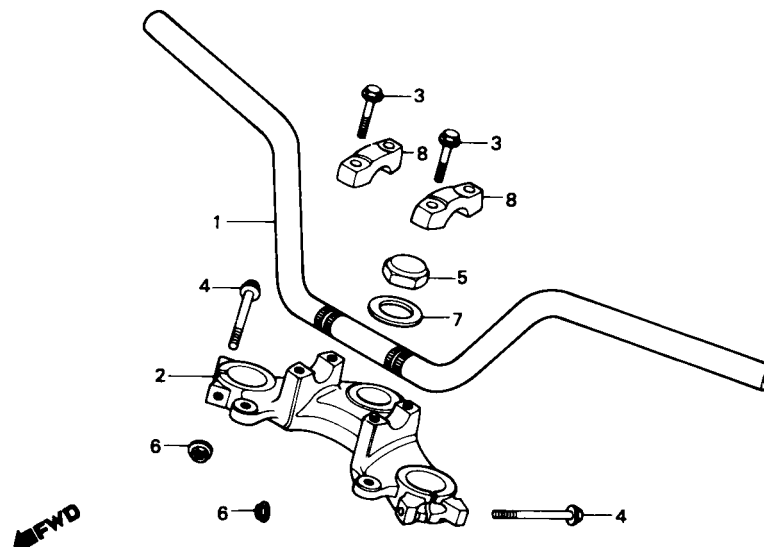


B166-14

Item de serviço	T.M.O.	Ref. Nº	Nº da peça	Descrição	Quantidade				Nota	Nº de série
					CG	AL	ML	TU		
CONJ. INTERRUPTOR FREIO DIANT.0,2		1	35340-401-681	CONJ. INTERRUPTOR, FREIO DIANT.	-	-	1	-		~ HR107498
• RESERVATÓRIO, ÓLEO					-	-	-	1		
CONJ. MANGUEIRA, FREIO DIANT.0,3			35340-437-660	CONJ. INTERRUPTOR, FREIO DIANT.	-	-	1	1		HR107499 ~
• CONJ. CILINDRO MESTRE		2	45126-KE2-920	CONJ. MANGUEIRA, FREIO DIANT.	-	-	1	-		~ 2141004
DIAFRAGMA.....0,1			45126-KE2-921	CONJ. MANGUEIRA, FREIO DIANT.	-	-	1	-	N-Y	2141005 ~
• ALAVANCA DIR., FREIO			45126-441-890	CONJ. MANGUEIRA, FREIO DIANT.	-	-	-	1		~ 3116022
JOGO CILINDRO MESTRE.....0,4			45126-441-891	CONJ. MANGUEIRA, FREIO DIANT.	-	-	-	1	N-Y	3116023 ~
		3	45146-371-000	BUCHA, MANGUEIRA FREIO	-	-	2	2		
		4	45500-397-641	CONJ. CILINDRO MESTRE	-	-	1	1		
		5	45511-166-006	RESERVATÓRIO, ÓLEO	-	-	1	1		
		6	45513-397-640	TAMPA COMP., RESERVATÓRIO ÓLEO	-	-	1	1		
		7	45516-166-006	ANEL VEDAÇÃO, 26,7 x 2,4	-	-	1	1		
		8	45517-166-006	SUPORTE, CILINDRO MESTRE	-	-	1	1		
		9	45520-166-016	DIAFRAGMA	-	-	1	1		
		10	45530-166-305	JOGO CILINDRO MESTRE	-	-	1	1		
		11	53175-166-003	ALAVANCA DIR., FREIO	-	-	1	1		
		12	90114-166-006	PARAFUSO, ARTICULAÇÃO ALAVANCA	-	-	1	-		~ JR108549
					-	-	-	1		
			90114-KE2-780	PARAFUSO, ARTICULAÇÃO ALAVANCA	-	-	1	-		JR108550 ~
		13	90137-422-006	PARAFUSO, PHILLIPS, 4 x 35	-	-	4	4		
		14	90145-961-000	PARAFUSO, CONEXÃO, 10 x 22	-	-	2	-		~ 2163415
					-	-	-	2		~ 3123661
			90145-961-010	PARAFUSO, CONEXÃO, 10 x 22	-	-	2	-	N-Y	21153416 ~
					-	-	-	2	N-Y	3123662 ~
		15	90545-300-000	ARRUELA, PARAFUSO CONEXÃO	-	-	4	4		
		16	94050-06000	PORCA, FLANGE, 6 mm	-	-	1	1		
		17	95700-06025-07	PARAFUSO, FLANGE, 6 x 25	-	-	2	2		

C-5

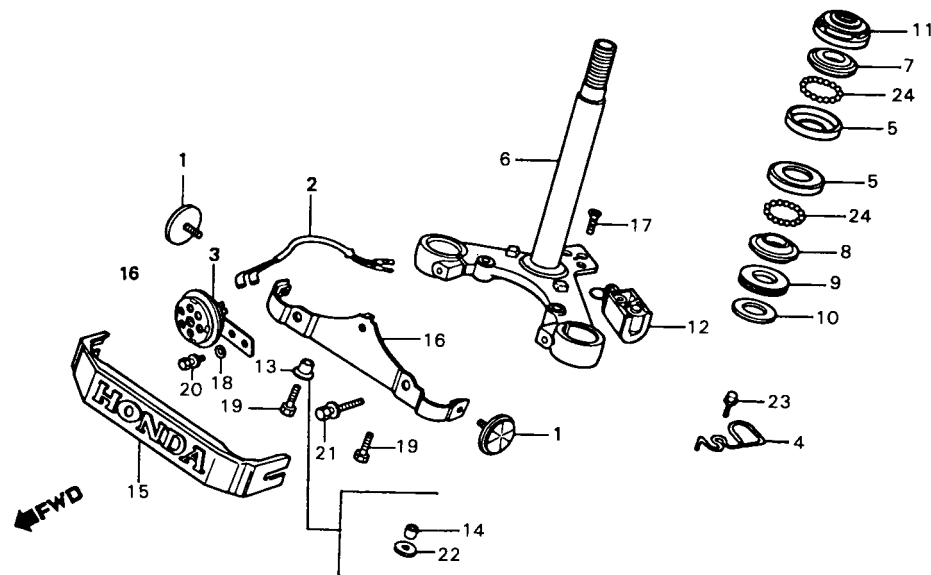
Guidão • Mesa superior



Item de serviço	T.M.O.	Ref. Nº	Nº da peça	Descrição	Quantidade				Nota	Nº de série
					CG	AL	ML	TU		
GUIDÃO.....0,5 • MESA SUPERIOR		1	53100-397-630	GUIDÃO	1	1	1	-
			53100-441-890	GUIDÃO	-	-	-	1
		2	53231-397-630	MESA SUPERIOR, GUIDÃO	1	1	1	1
		3	90117-397-910	PARAFUSO, FLANGE, 6x28	4	4	-	-	~ 1451087
					-	-	4	-	~ 2152537
					-	-	-	4	~ 3119988
			90117-397-911	PARAFUSO, FLANGE, 6x28	4	4	-	-	N-Y	1451088 ~
					-	-	4	-	N-Y	2152538 ~
					-	-	-	4	N-Y	3119989 ~
			90117-KY0-860	PARAFUSO, FLANGE, 6x28	4	4	4	4
		4	90155-369-000	PARAFUSO, FLANGE, 7x54	2	2	2	2
		5	90304-159-000	PORCA, COLUNA DIREÇÃO	1	1	1	1
		6	90355-369-000	PORCA, FLANGE, 7 MM	2	2	2	2
		7	90503-397-910	ARRUELA, COLUNA DIREÇÃO	1	1	1	1
		8	95014-21201	SUPORTE SUPERIOR A2, GUIDÃO	2	2	2	2

Coluna de direção • Buzina

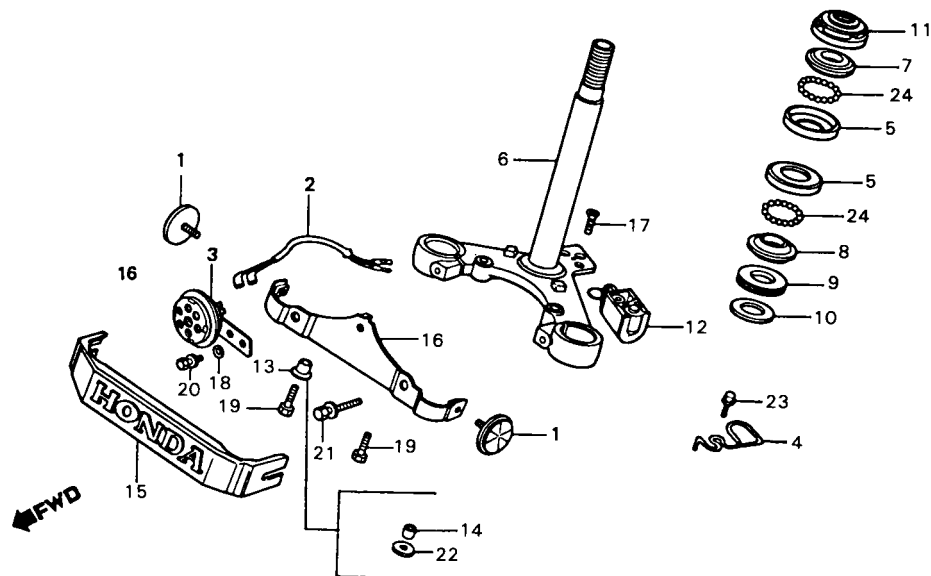
(CG 125; CG ÁLCOOL)



C-6

Coluna de direção • Buzina

(CG 125; CG ÁLCOOL)



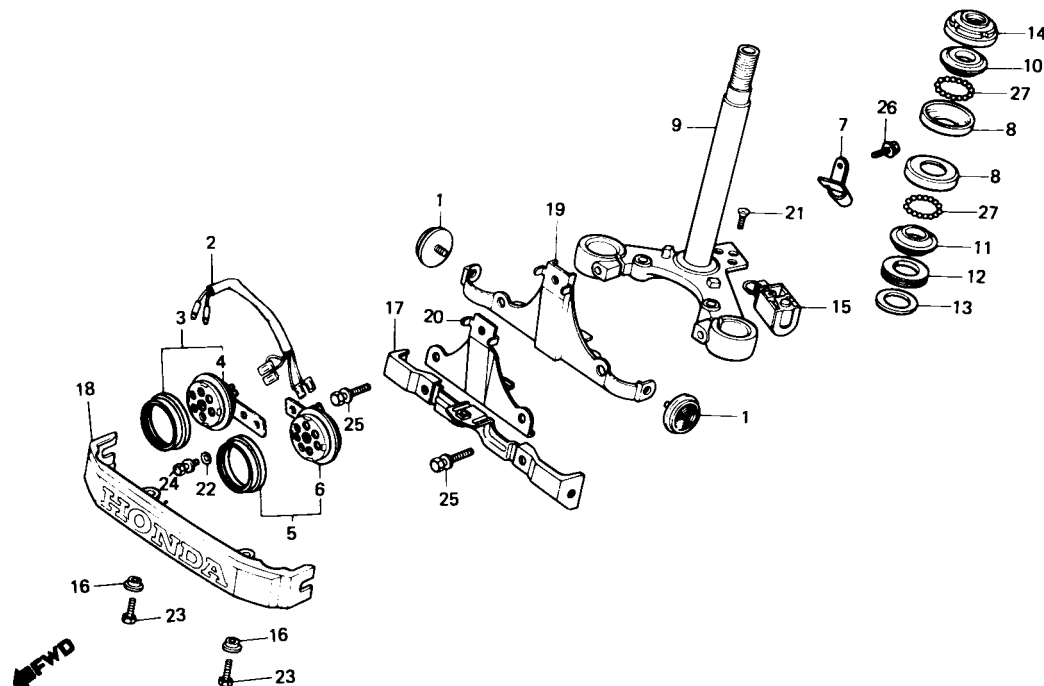
B397-123

Item de serviço	T.M.O.	Ref. Nº	Nº da peça	Descrição	Quantidade				Nota	Nº de série
					CG	AL	ML	TU		
		22	94101-06000	ARRUELA USA, 6 mm.....	2	2	-	-	1462421 ~
		23	95700-06016-00	PARAFUSO, FLANGE, 6 x 16.....	1	1	-	-	1516001 ~
		24	96211-06000	ESFERA, AÇO #6 (3/16).....	42	42	-	-

C-6.1

Coluna de direção • Buzina

(125 ML; 125 TURUNA)



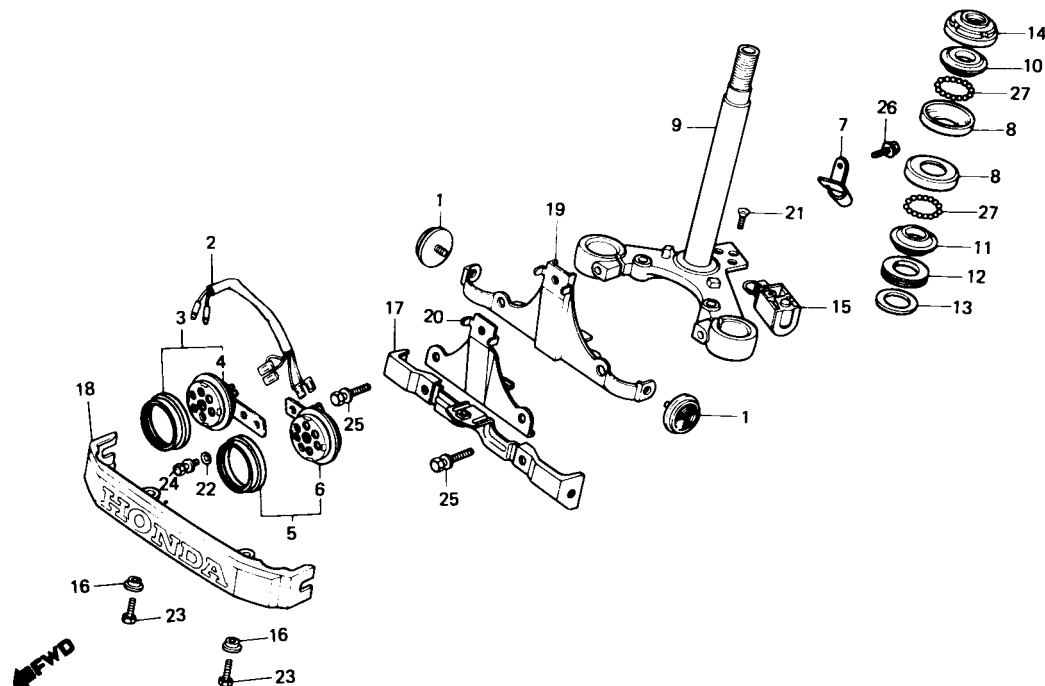
B441-308

Item de serviço	T.M.O.	Ref. Nº	Nº da peça	Descrição	Quantidade				Nota	Nº de série
					CG	AL	ML	TU		
SUB-FIAÇÃO, BUZINA0,2		1	33741-428-671	REFLETOR LAT. DIANT.	-	-	2	-		
• SUPORTE DIANT. BUZINA COMP.0,1		2	38105-KE2-920	SUB-FIAÇÃO, BUZINA.	-	-	1	1		
• TRAVA, GUIDÃO		3	38110-KE2-920	CONJ. BUZINA (AGUDO)	-	-	1	-		
PISTA, ESFERAS SUPERIOR.....0,9		4	38110-441-930	BUZINA COMP. (AGUDO)	-	-	-	1		~ 3118629
(UMA OU TODAS)			38110-441-931	BUZINA COMP. (AGUDO)	-	-	-	1	Y-Y	3118630 ~
• PISTA, CONICA ESFERAS INFERIOR		5	38120-KE2-920	CONJ. BUZINA (GRAVE)	-	-	1	-		
COLUNA COMP., DIREÇÃO1,2		6	38120-441-930	BUZINA COMP. (GRAVE)	-	-	-	1		~ 3118629
PISTA, CONICA ESFERAS SUPERIOR			38120-441-931	BUZINA COMP. (GRAVE)	-	-	-	1	Y-Y	3118630 ~
• PORCA COMP., COLUNA DIREÇÃO		7	45467-KE2-920	PRESILHA, MANGUEIRA FREIO.....	-	-	1	1		
		8	50301-041-000	PISTA, ESFERAS SUPERIOR	-	-	2	2		
		9	53200-397-630	COLUNA DIREÇÃO COMP.	-	-	1	1		
		10	53211-028-000	PISTA CÔNICA, ESFERAS SUPERIOR	-	-	1	-		~ 2158960
					-	-	-	1		~ 3122246
			53211-028-010	PISTA CÔNICA, ESFERAS SUPERIOR	-	-	1	-	N-Y	2158961 ~
					-	-	-	1	N-Y	3122247 ~
		11	53212-030-000	PISTA CÔNICA, ESFERAS INFERIOR.....	-	-	1	-		~ 2159380
					-	-	-	1		~ 3122386
			53212-030-010	FISTA CÔNICA, ESFERAS INFERIOR.....	-	-	1	-	N-Y	2159381 ~
					-	-	-	1	N-Y	3122387 ~
		12	53214-001-010	VEDADOR, COLUNA DIREÇÃO	-	-	1	1		
		13	53215-001-000	ARRUELA, VEDADOR.....	-	-	1	1		
		14	53220-397-630	PORCA COMP., COLUNA DIREÇÃO	-	-	1	1		
		15	53600-086-007	TRAVA, GUIDÃO	-	-	1	1		
		16	61101-441-000	BUCHA, 6 x 4	-	-	2	-		
		17	64213-441-890	SUPORTE B, VISOR DIANT.	-	-	-	1		

C-6.1

Coluna de direção • Buzina

(125 ML; 125 TURUNA)

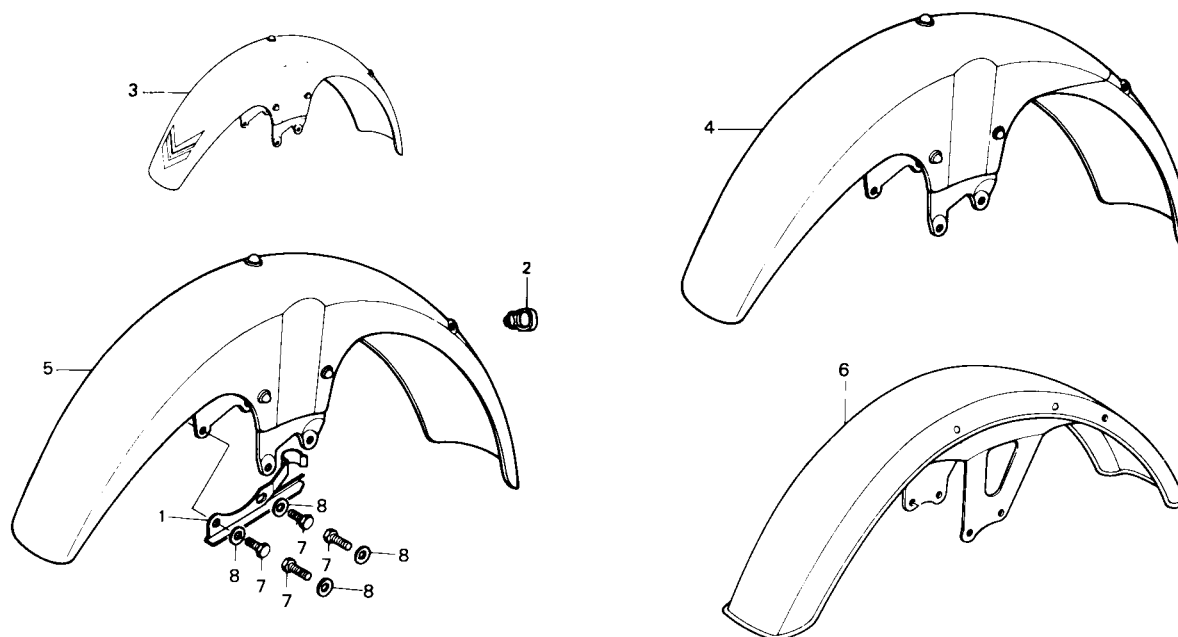


B441-308

Item de serviço	T.M.O.	Ref. Nº	Nº da peça	Descrição	Quantidade				Nota	Nº de série
					CG	AL	ML	TU		
		18	87120-397-640	EMBLEMA DIANT.....	-	-	1	-		
		19	87130-KE2-920	SUPORTE DIANT.	-	-	1	-		
		20	87130-441-890	SUPORTE DIANT.	-	-	-	1		
		21	90164-028-000	PARAFUSO, CABEÇA CHATA, 6 x 12	-	-	2	2		
		22	90563-355-000	ARRUELA LISA, 6 mm	-	-	1	1		
		23	92000-06012-0A	PARAFUSO, SEX., 6 x 12	-	-	2	-		~ 2165530
			93101-06012-0A	PARAFUSO, SEX., 6 x 12	-	-	2	-	Y-Y	2165531 ~
		24	93481-06012-00	PARAFUSO-ARRUELA, 6 x 12	-	-	1	1		
		25	93481-08035-00	PARAFUSO-ARRUELA, 8 x 35	-	-	2	2		
		26	95700-06012-00	PARAFUSO, FLANGE, 6 x 12	-	-	1	1		
		27	96211-06000	ESFERA, AÇO #6 (3/16)	-	-	42	42		

C-7

Paralama dianteiro

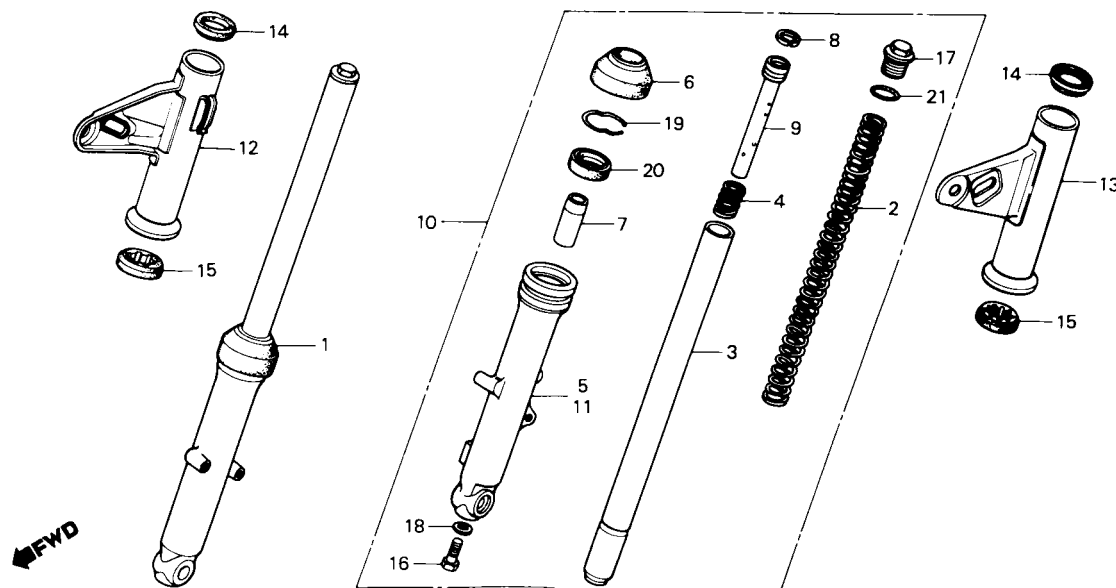


B441-31A

Item de serviço	T.M.O.	Ref. Nº	Nº da peça	Descrição	Quantidade				Nota	Nº de série
					CG	AL	ML	TU		
CONJ. PARALAMA DIANTEIRO	0,2	1	45128-KE2-920	PRESILHA, MANGUEIRA FREIO.....	-	-	1	1		
		2	45451-471-000	GUIA, CABO	1	1	1	1		
		3	61110-KE2-910ZA	CONJ. PARALAMA DIANT. *R-110-BR*	1	-	-	-		1412001 ~ 1463000
					-	1	-	-		4100001 ~ 4100400
			61110-KE2-910ZB	CONJ. PARALAMA DIANT. *NH- 111 -BR*	1	-	-	-		1412001 ~ 1463000
					-	1	-	-		4100001 ~ 4100400
			61110-KE2-910ZC	CONJ. PARALAMA DIANT. * PB-131 -BR*	1	-	-	-		1412001 ~ 1463000
					-	1	-	-		4100001 ~ 4100400
		4	61100-441-930ZC	PARALAMA DIANT. COMP., *R-105-BR*.....	-	-	-	1		3116001 ~ 3121100
			61100-441-930ZD	PARALAMA DIANT. COMP., *PB-107C-U-BR*.....	-	-	-	1		3116001 ~ 3121100
		5	61100-KE2-770ZA	PARALAMA DIANT. COMP., *R-144*	1	-	-	-		1463001 ~ 1516000
					-	1	-	-		4100401 ~
			61100-KE2-770ZB	PARALAMA DIANT. COMP. *NH-159*	1	-	-	-		1463001 ~ 1516000
			61100-KE2-770ZC	PARALAMA DIANT. COMP. *PB-157*	1	-	-	-		1463001 ~ HR143837
			61100-KE2-770ZD	PARALAMA DIANT. COMP. *NH-42M-C/NH-105*.....	-	-	-	1		3121101 ~
			61100-KE2-770ZE	PARALAMA DIANT. COMP. *R-142/NH-105*	-	-	-	1		3121101 ~
			61100-KE2-770ZG	PARALAMA DIANT. COMP. *NH-138*	1	-	-	-		1516001 ~ JR159450
			61100-KE2-770ZH	PARALAMA DIANT. COMP. *R-142*	1	1	-	-		1516001 ~
			61100-KE2-770ZF	PARALAMA DIANT. COMP. *NH-1*	1	-	-	-		JR10001 ~
			61100-KE2-770ZM	PARALAMA DIANT. COMP. *NH-42M-C*	1	-	-	-		KR200001 ~
		6	61100-397-630	PARALAMA DIANT. COMP.	-	-	1	-		
		7	92000-06016-0A	PARAFUSO, SEX., 6 x 16	4	4	-	-		~ 1516000
					-	-	4	-		~ 2168500
					-	-	-	4		
			93101-06016-0A	PARAFUSO, SEX., 6 x 16	4	4	-	-	Y-Y	1516001 ~
					-	-	4	4	Y-Y	2168501 ~
		8	94101-06000	ARRUELA LISA, 6 mm	4	4	4	4		

C-8

Garfo dianteiro

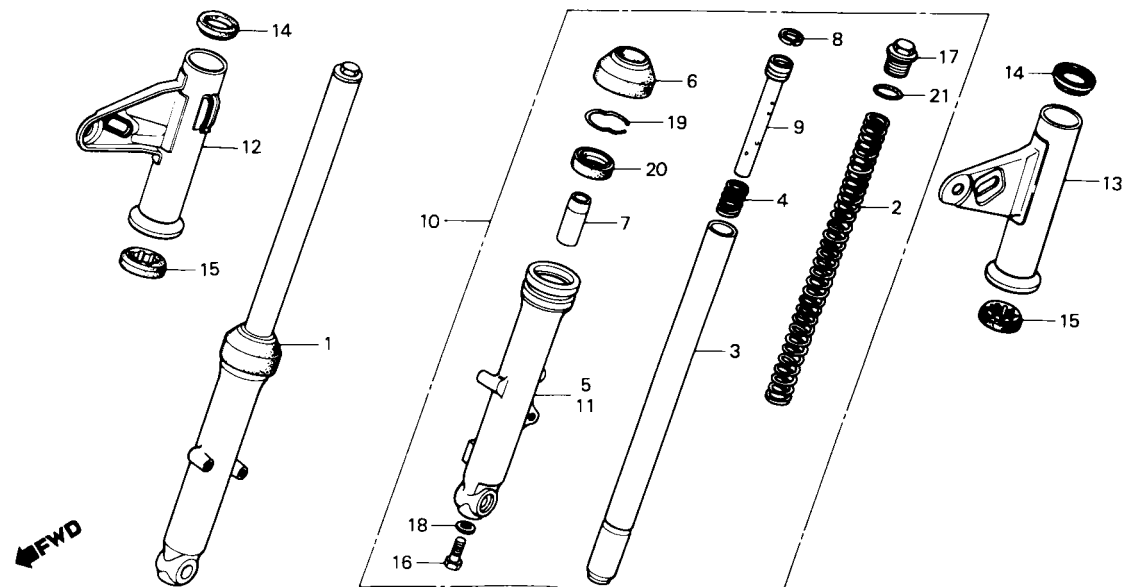


B397-108

Item de serviço	T.M.O.	Ref. Nº	Nº da peça	Descrição	Quantidade				Nota	Nº de série
					CG	AL	ML	TU		
CONJ. GARFO DIANT.0,4 (ADICIONAR 0,1 POR UNIDADE)		1	51400-397-630	CONJ. GARFO DIANT. DIR.	1	1	-	-		~ JR138900
MOLA, GARFO DIANT.0,2 (ADICIONAR 0,3 POR UNIDADE)			51400-397-640	CONJ. GARFO DIANT. DIR.	-	-	1	-		~ JR112834
CILINDRO INTERNO, GARFO DIANT.0,6 (ADICIONAR 0,3 POR UNIDADE)			51400-441-930	CONJ. GARFO DIANT. DIR.	-	-	-	1		
• CAPA, GARFO DIANT. (ADICIONAR 0,1 POR UNIDADE)			51400-KE2-910	CONJ. GARFO DIANT. DIR.	1	-	-	-		JR138901 ~
CILINDRO EXT. INF., GARFO DIANT.0,7 (ADICIONAR 0,3 POR UNIDADE)			51400-KE2-920	CONJ. GARFO DIANT. DIR.	-	-	1	-		JR112835 ~
• RETENTOR OLEO, 27 x 39 x 10,5 (ADICIONAR 0,3 POR UNIDADE)		2	51401-383-722	MOLA, GARFO DIANT.	2	2	2	2		
		3	51410-383-723	CILINDRO INTERNO, GARFO DIANT.	2	2	-	-		~ 1479943
					-	-	2	-		~ 2159335
					-	-	-	2		~ 3122186
			51410-383-724	CILINDRO INTERNO, GARFO DIANT.	2	2	-	-	N-Y	1479944 ~ JR138900
					-	-	2	-	N-Y	2159336 ~ JR112834
					-	-	-	2	N-Y	3122187 ~
			51410-397-770	CILINDRO INTERNO, GARFO DIANT.	2	-	-	-		JR138901 ~
					-	-	2	-		JR112835 ~
		4	51412-383-721	MOLA, BATENTE GARFO DIANT.	2	2	2	2		
		5	51421-397-630	CILINDRO EXT. INFERIOR DIR., GARFO DIANT.	1	1	-	-		~ JR138900
			51421-397-641	CILINDRO EXT. INFERIOR DIR., GARFO DIANT.	-	-	1	-		~ JR112834
			51421-441-930	CILINDRO EXT. INFERIOR DIR., GARFO DIANT.	-	-	-	1		
			51421-KE2-910	CILINDRO EXT. INFERIOR DIR., GARFO DIANT.	1	-	-	-		JR138901 ~
			51421-KE2-920	CILINDRO EXT. INFERIOR DIR., GARFO DIANT.	-	-	1	-		JR112835 ~
		6	51425-149-841	GUARNIÇÃO, GARFO DIANT.	2	2	2	2		
		7	51432-383-721	VEDADOR INFERIOR, ÓLEO	2	2	2	2		
		8	51437-383-721	ANEL, PISTÃO	2	2	2	2		
		9	51470-383-723	TUBO, INFERIOR INTERNO	2	2	2	2		

C-8

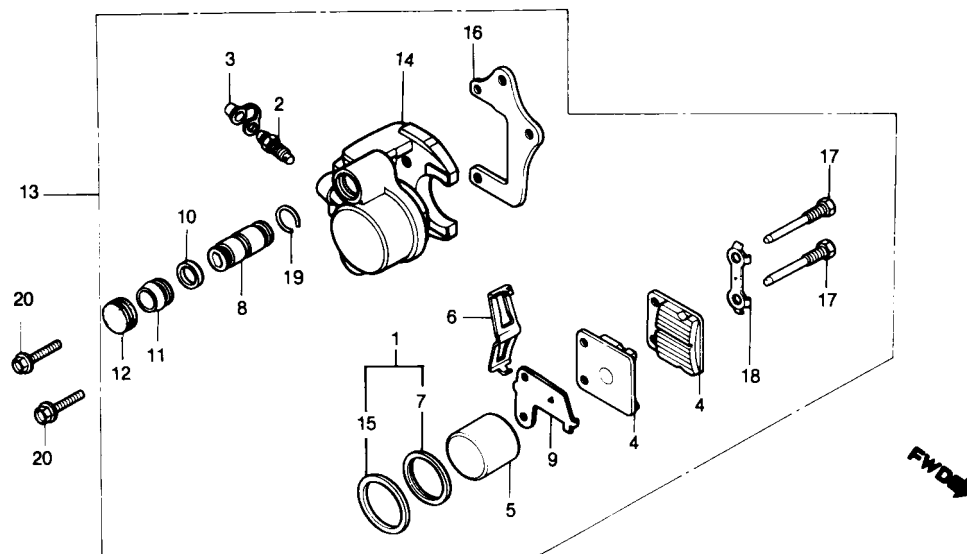
Garfo dianteiro



B397-108

Item de serviço	T.M.O.	Ref. Nº	Nº da peça	Descrição	Quantidade				Nota	Nº de série
					CG	AL	ML	TU		
		10	51500-397-630	CONJ. GARFO DIANT. ESQ.	1	1	-	-		~ JR138900
			51500-397-640	CONJ. GARFO DIANT. ESQ.	-	-	1	-		~ JR112834
			51500-441-930	CONJ. GARFO DIANT. ESQ.	-	-	-	1		
			51500-KE2-910	CON.I. GARFO DIANT. ESQ.	1	-	-	-		JR138901 ~
			51500-KE2-920	CONJ. GARFO DIANT. ESQ.	-	-	1	-		JR112835 ~
		11	51521-397-630	CILINDRO EXT. INFERIOR ESQ., GARFO DIANT.	1	1	-	-		~ JR138900
			51521-397-640	CILINDRO EXT. INFERIOR ESQ., GARFO DIANT.	-	-	1	-		~ JR112834
			51521-441-930	CILINDRO EXT. INFERIOR ESQ., GARFO DIANT.	-	-	-	1		
			51 521-KE2-910	CILINDRO EXT. INFERIOR ESQ., GARFO DIANT.	1	-	-	-		JR138901 ~
			51 521-KE2-920	CILINDRO EXT. INFERIOR ESQ., GARFO DIANT.	-	-	1	-		
		12	51602-KE2-910	CAPA, GARFO DIANT. DIR.	1	1	-	-		
			51602-397-640	CAPA, GARFO DIANT. DIR.	-	-	1	-		
			51602-441-890	CAPA, GARFO DIANT. DIR.	-	-	-	1		
		13	51606-KE2-910	CAPA, GARFO DIANT. ESQ.	1	1	-	-		
			51606-397-640	CAPA, GARFO DIANT. ESQ.	-	-	1	-		
			51606-441-890	CAPA, GARFO DIANT. ESQ.	-	-	-	1		
		14	51621-397-630	COXIM SUPERIOR, GARFO DIANT.	2	2	2	2		
		15	51622-397-710	COXIM INFERIOR, GARFO DIANT.	2	2	2	2		
		16	90116-383-721	PARAFUSO, ALLEN, 8 mm	2	2	2	2		
		17	90123-383-721	PARAFUSO, GARFO DIANT.	2	2	2	2		
		18	90544-283-000	ARRUELA, ESPECIAL, 8 mm	2	2	2	2		
		19	90601-383-721	TRAVA, RETENTOR ÓLEO	2	2	2	2		
		20	90756-149-841	RETENTOR ÓLEO, 27 x 39 x 10,5	2	2	2	2		
		21	91256-383-721	ANEL VEDAÇÃO, 17,8 x 2,4	2	2	2	2		

C-9
Cáliper do freio
dianteiro
 (125 ML; 125 TURUNA)

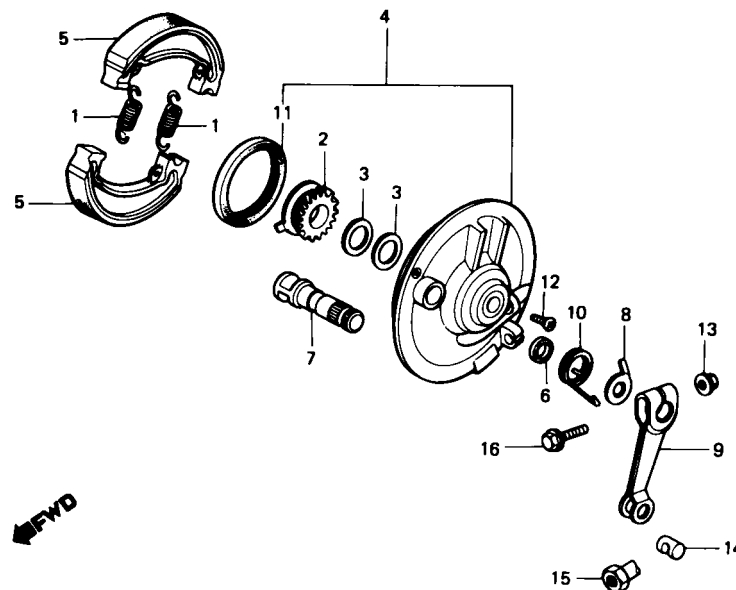


Item de serviço	T.M.O.	Ref. Nº	Nº da peça	Descrição	Quantidade				Nota	Nº de série
					CG	AL	ML	TU		
PASTILHA COMP.0,2		1	06451-961-405	JOGO, RETENTOR PISTÃO	-	-	1	1
• JOGO PASTILHA		2	43352-568-003	PARAFUSO, SANGRIA.....	-	-	1	1
• SUPORTE		3	43353-461-771	TAMPA, SANGRIA.....	-	-	1	1
PISTÃO0,4		4	45105-166-007	PASTILHA COMP.	-	-	2	2
(INCLUI PEÇA RELATIVA)		5	45107-440-950	PISTÃO.....	-	-	1	1
• CÁLIPER COMP.		6	45108-166-006	MOLA, PASTILHA	-	-	1	1
CONJ. CALIPER DIR.0,3		7	45109-961-006	RETENTOR, PÓ.....	-	-	1	1
		8	45115 443-870	PINO DESLIZANTE	-	-	2	2
		9	45116-GE3-601	CALÇO	-	-	1	1
		10	45132-397-640	ANEL	-	-	1	1
		11	45133-166-016	CAPA, PINO	-	-	2	2
		12	45134-GE3-601	TAMPÃO, VEDAÇÃO	-	-	2	2
		13	45200-397-641	CONJ. CÁLIPER DIR.	-	-	1	1
		14	45201-397-641	CÁLIPER COMP.	-	-	1	1
		15	45209-961-006	RETENTOR PISTÃO	-	-	1	1
		16	4521G-397-641	SUPORTE	-	-	1	1
		17	45215-166-006	PINO SUPORTE	-	-	2	2
		18	45217-166-006	ARRUELA, ESPECIAL TRAVA.....	-	-	1	1
		19	45218-166-006	ARRUELA CÔNICA PRESSÃO.....	-	-	2	2
		20	95700-08025-00	PARAFUSO, FLANGE, 8x25.....	-	-	2	2

C-10

Espelho do freio dianteiro

(CG 125; CG ÁLCOOL)

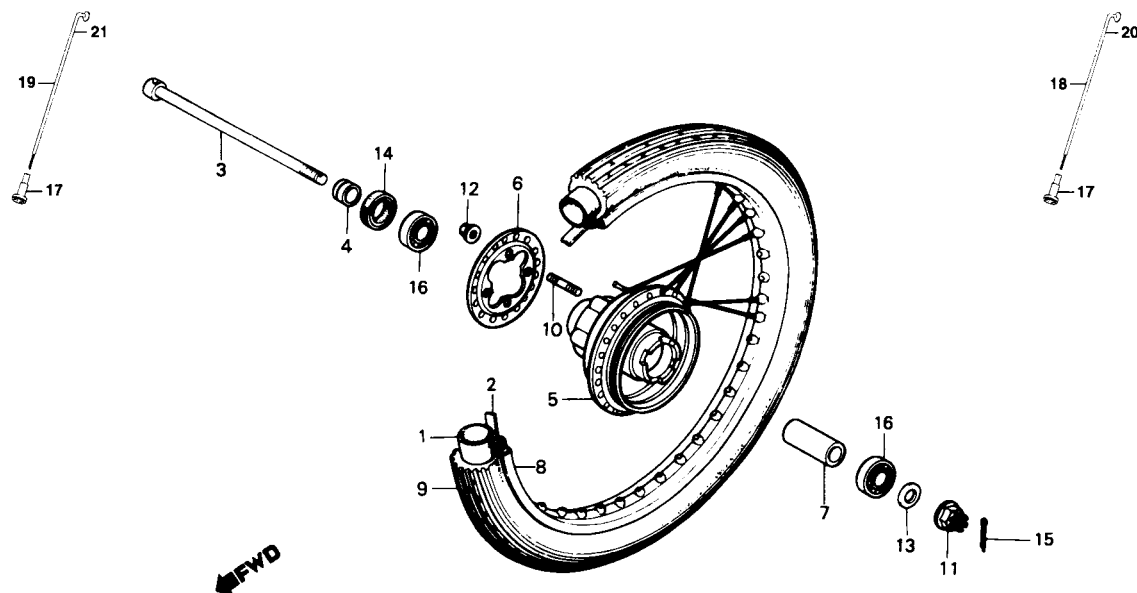


Item de serviço	T.M.O.	Ref. Nº	Nº da peça	Descrição	Quantidade				Nota	Nº de série
					CG	AL	ML	TU		
ENGRENAGEM COMP., VELOCÍMETRO.....0,3		1	43151-329-000	MOLA, SAPATA FREIO	2	2	-	-		
• RETENTOR ÓLEO, 47 x 60 x 7		2	44804-397-631	ENGRENAGEM COMP., VELOCÍMETRO	1	1	-	-		
ESPELHO COMP., FREIO DIANT.....0,4		3	44809-402-000	ARRUELA, ENGRENAGEM VELOCÍMETRO.....	2	2	-	-		
(INCLUI PEÇA RELATIVA)		4	45010-KE2-910	ESPELHO COMP., FREIO DIANT.....	1	1	-	-		
• SAPATA COMP., FREIO		5	45120-KB7-005	SAPATA COMP., FREIO	2	2	-	-		
(UMA OU TODAS)			43120-444-000	SAPATA COMP., FREIO	2	2	-	-	Y-Y	
BRAÇO, FREIO DIANT.....0,1		6	45134-250-000	RETENTOR, PÓ	1	1	-	-		
		7	45141-397-631	EXCÊNTRICO, ACIONAMENTO FREIO DIANT.	1	1	-	-		~ 1464110
			45141-441-860	EXCÊNTRICO, ACIONAMENTO FREIO DIANT.	1	1	-	-		1464111 ~
		8	45145-397-630	INDICADOR, FREIO DIANT.	1	1	-	-		~ 1464110
			45145-KE2-910	INDICADOR, FREIO DIANT.	1	1	-	-	N-Y	1464111 ~
			43145-399-000	INDICADOR, FREIO TRAS.....	1	1	-	-		
		9	45410-397-631	BRAÇO, FREIO DIANT.	1	1	-	-		
		10	45435-121-010	MOLA, RETORNO VARETA FREIO	1	1	-	-		
		11	91251-121-000	RETENTOR, ÓLEO, 47x60x7	1	1	-	-		
		12	93700-05020-0A	PARAFUSO, PHILLIPS, 5x20	1	1	-	-		
		13	94050-06000	PORCA, FLANGE, 6mm	1	1	-	-		
		14	95015-32001	ARTICULAÇÃO B, VARETA FREIO.....	1	1	-	-		
		15	95015-42000	PORCA B, AJUSTE	1	1	-	-		
		16	95700-06035-00	PARAFUSO, FLANGE 6x35.....	1	1	-	-		

C-11

Roda dianteira

(CG 125; CG ÁLCOOL)

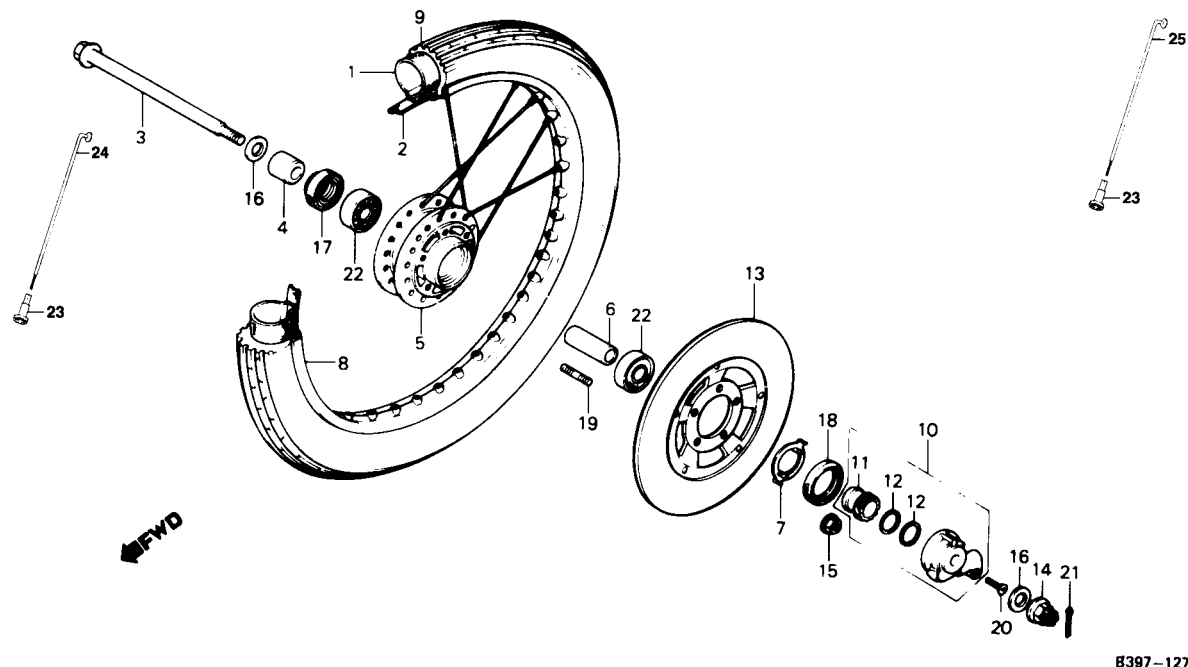


Item de serviço	T.M.O.	Ref. Nº	Nº da peça	Descrição	Quantidade				Nota	Nº de série
					CG	AL	ML	TU		
CÂMARA, AR.....1,0		1	42712-168-004	CÂMARA, AR (2.75/3.00/3.60-18).....	1	1	-	-		
• PNEU DIANT.....0,2		2	42713-401-681	PROTECTOR, CÂMARA AR.....	1	1	-	-		
EIXO, RODA DIANT.....0,2		3	44301-098-010	EIXO, RODA DIANT.....	1	1	-	-		
ESPAÇADOR, EIXO DIANT.....0,2		4	44311-397-630	ESPAÇADOR LAT. RODA DIANT.....	1	1	-	-		
• ROLAMENTO, RADIAL ESFERAS, 6301Z (ADICIONAR 0,1 POR UNIDADE)		5	44601-397-630	CUBO COMP., RODA DIANT.....	1	1	-	-		
CUBO COMP., RODA DIANT.....3,1		6	44610-397-630	FLANGE, RAIO RODA DIANT.....	1	1	-	-		
ARO, RODA DIANT.....2,4		7	44620-397-630	ESPAÇADOR, EIXO DIANT.....	1	1	-	-		
RETENTOR ÓLEO, 21 x 37 x 7		8	44701-397-630	ARO, RODA DIANT.....	1	1	-	-		
		9	44711-441-971	PNEU DIANT.....	1	1	-	-		
		10	90135-107-720	PRISIONEIRO, 6 x 28.....	4	4	-	-		
		11	90305-051-000	PORCA, EIXO RODA, 12 mm.....	1	1	-	-		
		12	90352-122-003	PORCA, FLANGE, 6 mm.....	4	4	-	-		
		13	90528-229-000	ARRUELA, 12,5 mm.....	2	2	-	-		
		14	90755-229-003	RETENTOR ÓLEO, 21 x 37 x 7.....	1	1	-	-		
		15	94201-30250	CUPILHA, 3,0 X 25.....	1	1	-	-		
		16	96120-63010-10	ROLAMENTO, RADIAL ESFERAS, 6301Z.....	2	2	-	-		
		*17	97000-45200	NIPPLE.....	36	36	-	-		
		*18	97228-52165-10	RAIO B, 9 x 162,5.....	9	9	-	-		
		*19	97252-52237-10	RAIO B, 9 x 198,5.....	9	9	-	-		
		*20	97326-52237-10	RAIO B, 9 x 198,5.....	9	9	-	-		
		*21	97715-52164-10	RAIO B, 9 x 162.....	9	9	-	-		

C-11.1

Roda dianteira • Disco do freio dianteiro

(125 ML; 125 TURUNA)



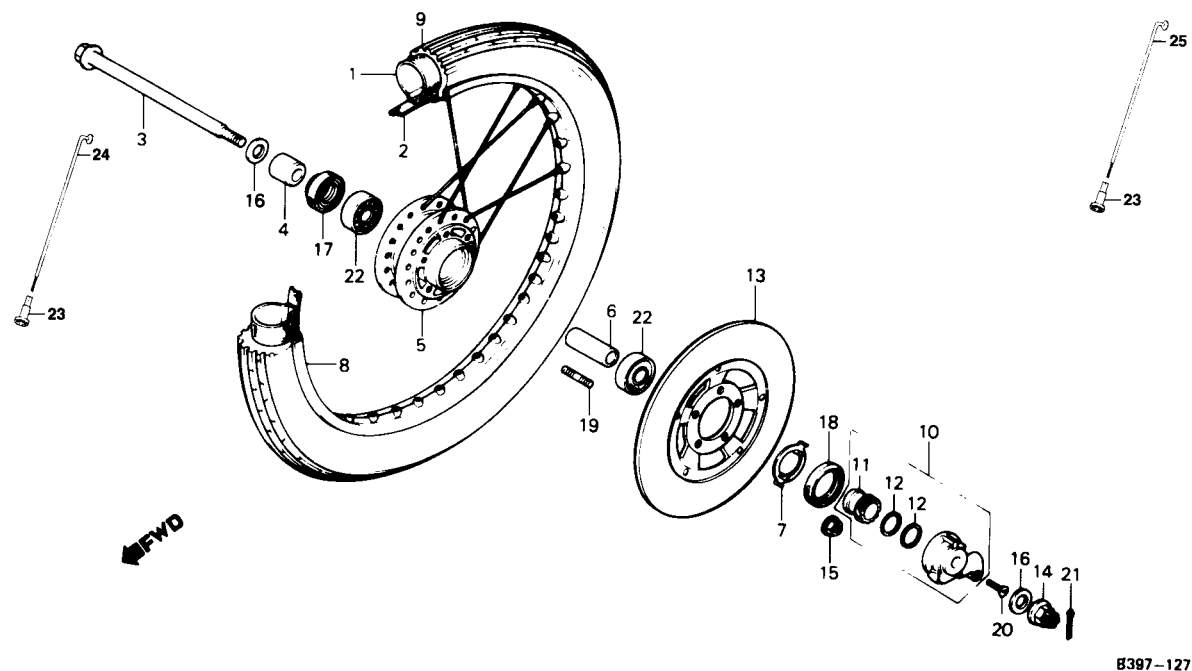
Item de serviço	T.M.O.	Ref. Nº	Nº da peça	Descrição	Quantidade				Nota	Nº de série
					CG	AL	ML	TU		
CÂMARA, AR.....	1,0	1	42712-168-004	CÂMARA, AR (2.75/3.00/3.60-18).....	-	-	1	1
• PNEU DIANT.....		2	42713-401-681	PROTECTOR, CÂMARA AR.....	-	-	1	1
EIXO, RODA DIANT.....	0,2	3	44301-098-010	EIXO, RODA DIANT.....	-	-	1	1
• CONJ., CAIXA ENGREN. VELOCÍMETRO (INCLUI PEÇA RELATIVA)		4	44311-046-000	ESPAÇADOR LAT., RODA DIANT.....	-	-	1	1
CUBO, RODA DIANT.....	3,3	5	44601-397 640	CUBO, RODA DIANT.....	-	-	1	-	~ 2155700
ESPAÇADOR, EIXO DIANT.....	0,4		44601-KE2-780	CUBO, RODA DIANT.....	-	-	1	-	~ 3121100
• ROLAMENTO, RADIAL ESFERAS, 6301Z (ADICIONAR 0,1 POR UNIDADE)		6	44620-400-000	ESPAÇADOR, EIXO DIANT.....	-	-	1	-	2155701 ~
ARO, RODA DIANT.....	2,4	7	44680 410-000	PRENDEDOR, CAIXA ENGRENAGEM.....	-	-	1	1	3121101 ~
DISCO COMP., FREIO DIANT.....	0,3	8	44701-397-640	ARO, RODA DIANT.....	-	-	1	1
• RETENTOR ÓLEO, 23 x 37 x 7		9	44711-441-971	PNEU DIANT.....	-	-	1	1
• RETENTOR PÓ, 40 x 50 x 5		10	44800-399-701	CONJ. CAIXA, ENGRENAGEM VELOCÍMETRO.....	-	-	1	1
		11	44806-399-701	ENGRENAGEM VELOCÍMETRO.....	-	-	1	1
		12	44806-399-701	ARRUELA, ENGRENAGEM VELOCÍMETRO.....	-	-	2	2
		13	45120-441-010	DISCO COMP., FREIO DIANT.....	-	-	1	1
		14	90305-051-000	PORCA, EIXO RODA, 12 mm.....	-	-	1	1
		15	90352-122-003	PORCA, FLANGE, 6 mm.....	-	-	5	-	~ 2155700
			90301-473-003	PORCA, FLANGE, 6 mm.....	-	-	-	5	~ 3121100
					-	-	5	-	2155701 ~
					-	-	-	5	3121101 ~
		16	90528-229-000	ARRUELA, 12,5 mm.....	-	-	2	2
		17	91252-030-003	RETENTOR ÓLEO, 23 x 37 x 7.....	-	-	1	1
		18	91258-410-013	RETENTOR PÓ, 40 x 50 x 5.....	-	-	1	1
		19	92700-06032-18	PRISIONEIRO, 6 x 32.....	-	-	5	5

C-11.1

Roda dianteira

- Disco do freio dianteiro

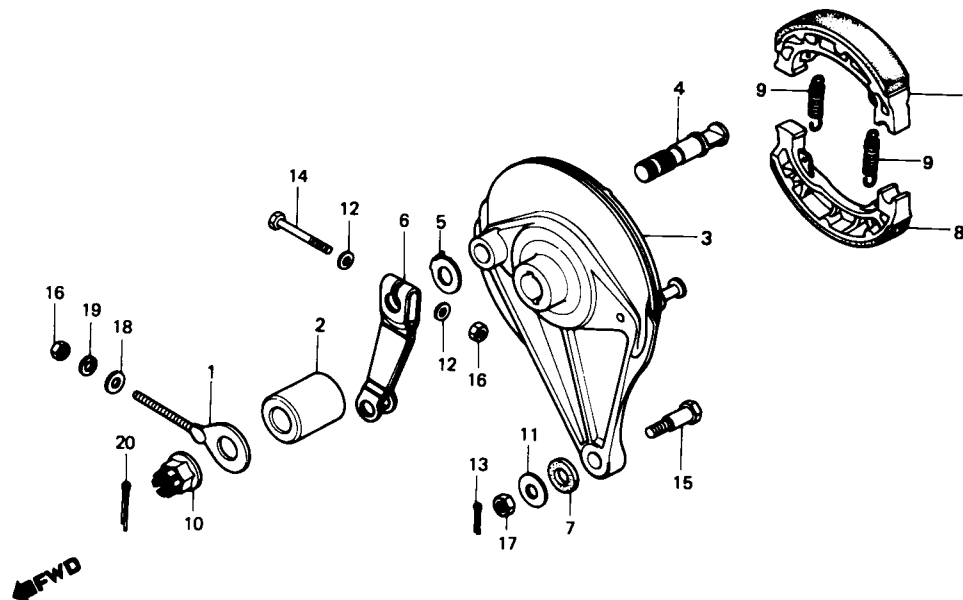
(125 ML; 125 TURUNA)



Item de serviço	T.M.O.	Ref. Nº	Nº da peça	Descrição	Quantidade				Nota	Nº de série
					CG	AL	ML	TU		
		20	93700 05016-0A	PARAFUSO, CABEÇA ABAULADA, 5 x 16.....	-	-	1	1
		21	94201-30250	CUPILHA, 3,0 x 25	-	-	1	1
		22	96120-63010-10	ROLAMENTO RADIAL ESFERAS, 6301Z.....	-	-	2	2
		*23	97000-35100	NIPPLE	-	-	36	36
		*24	97226-42234-10	RAIO, 10 x 197	-	-	18	18
		*25	97550-42233-10	RAIO, 10 x 196,5	-	-	18	18

C-12

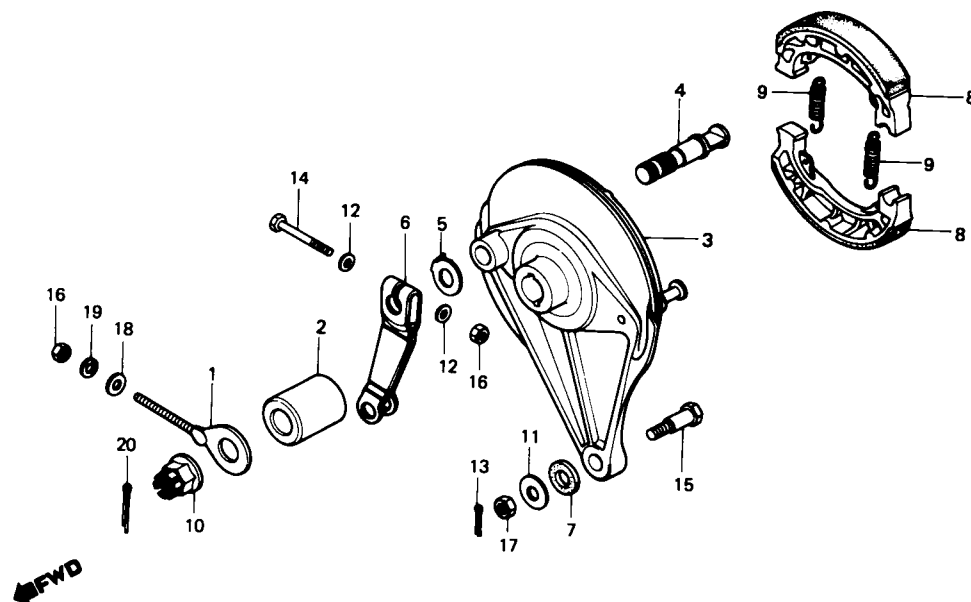
Espelho do freio traseiro



Item de serviço	T.M.O.	Ref. Nº	Nº da peça	Descrição	Quantidade				Nota	Nº de série
					CG	AL	ML	TU		
ESPELHO COMP., FREIO TRAS.....0,5 (INCLUI PEÇA RELATIVA)		1	40543-397-000	AJUSTADOR, CORRENTE TRANSMISSÃO	1	1	1	1
• SAPATA COMP., FREIO (UMA OU TODAS)		2	42313-397-910	ESPAÇADOR LAT., ESPELHO FREIO TRAS.....	1	1	1	1
BRAÇO, FREIO TRAS.....0,1		3	43100-441-970	ESPELHO COMP., FREIO TRAS.	-	-	1	-	~ 2155700
			43100-KE2-910	ESPELHO COMP., FREIO TRAS.	-	-	-	1	~ 3121100
					1	1	-	-
					-	-	1	-	2155701 ~
					-	-	-	1	3121101 ~
		4	43141-107-010	EXCÊNTRICO, ACIONAMENTO FREIO TRAS.	1	1	-	-	~ 1457091
					-	-	1	-
					-	-	-	1
			43141-KE2-910	EXCÊNTRICO, ACIONAMENTO FREIO TRAS.	1	1	-	-	N-Y	1457092 ~
					-	-	1	-	N-Y
		5	43145-096-650	INDICADOR, DESGASTE FREIO TRAS.	1	1	-	-	~ 1457091
					-	-	1	-
					-	-	-	1
			43141-KE2-910	INDICADOR, DESGASTE FREIO TRAS.	1	1	-	-	N-Y	1457092 ~
			43145-KE2-780	INDICADOR, DESGASTE FREIO TRAS.	1	1	1	1
					-	-	1	-	N-Y
		6	43410-439-000	BRAÇO, FREIO TRAS.	1	1	-	-	~ 1516000
					-	-	1	-	~ 2168500
					-	-	-	1
			43410-KE2-710	BRAÇO, FREIO TRAS.	1	1	-	-	1516001 ~ JR159450
					-	-	1	-	2168501 ~
			43410-KE2-720	BRAÇO, FREIO TRAS.	1	-	-	-	KR200001 ~
		7	43434-286-000	BORRACHA AMORTECEDORA, BRAÇO FREIO.....	1	1	1	1

C-12

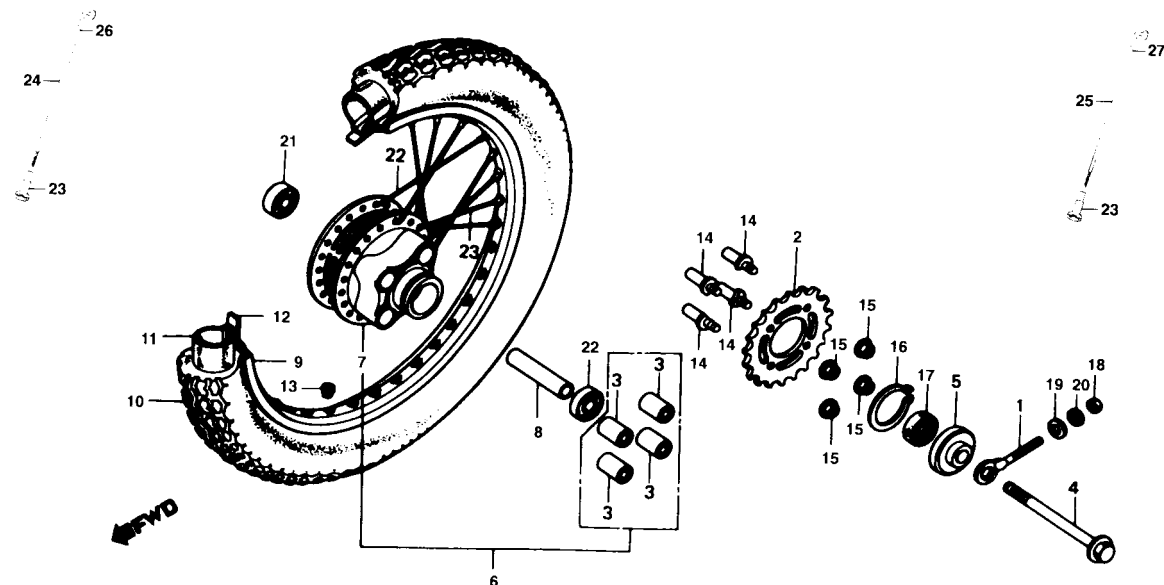
Espelho do freio traseiro



Item de serviço	T.M.O.	Ref. Nº	Nº da peça	Descrição	Quantidade				Nota	Nº de série
					CG	AL	ML	TU		
		8	45120-096-651	SAPATA COMP., FREIO	2	2	2	2
			45120-096-652	SAPATA COMP., FREIO	2	2	2	2
		9	45133-028-000	MOLA, SAPATA FREIO	2	2	2	2
		10	90305-401-680	PORCA, EIXO RODA, 14 mm.....	1	1	1	1
		11	90524-030-000	ARRUELA LISA, 8 mm	1	1	1	1
		12	90525-001-000	ARRUELA, BRAÇO FREIO	2	-	-	-	~ JR159450
		13	90701-397-910	CUPILHA, 20 x 15	1	1	1	1
		14	92000-06036-0A	PARAFUSO, SEX., 6 x 36	1	1	1	1
			95700-06035-0A	PARAFUSO, SEX., 6 x 35	1	-	-	-	KR200001 ~
		15	92811-10000	PARAFUSO A, SEX., 8 x 30, 5.....	1	1	1	1
		16	94001-06000-0S	PORCA, SEX., 6 mm	2	2	2	2
		17	94001-08000-0S	PORCA, SEX., 8 mm	1	1	1	1
		18	94101-06000	ARRUELA LISA, 6mm	1	1	1	1
		19	94111-06000	ARRUELA, PRESSÃO, 6mm.....	1	1	1	1
		20	94201-30250	CUPILHA, 3,0 x 25	1	1	1	1

C-13

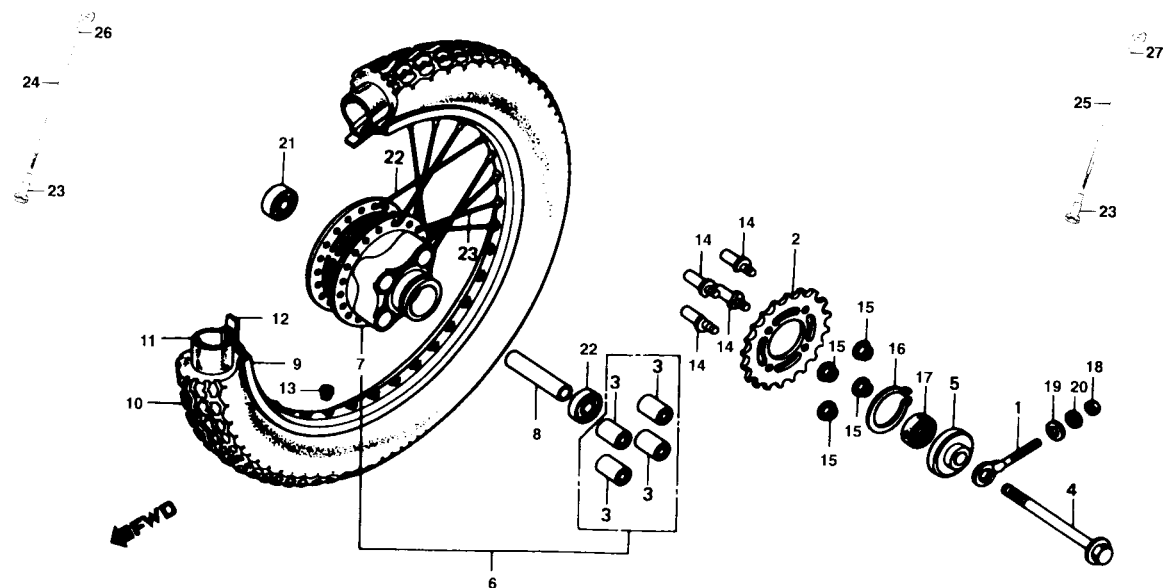
Roda traseira



Item de serviço	T.M.O.	Ref. Nº	Nº da peça	Descrição	Quantidade				Nota	Nº de série
					CG	AL	ML	TU		
COROA, TRANSMISSÃO.....0,5		1	40543-397-000	AJUSTADOR, CORRENTE TRANSMISSÃO.....	1	1	1	1		
• ESPAÇADOR, EIXO TRAS.		2	41201-397-630	COROA, TRANSMISSÃO (43D)	1	1	1	1		
• ROLAMENTO, RADIAL ESFERAS, 6202 (ADICIONAR 0,1 POR UNIDADE)		3	41241-222-000	BUCHA AMORTECEDORA, COROA	4	4	4	4		
EIXO, RODA TRAS.0,4		4	42301-401-680	EIXO, RODA TRAS.	1	1	1	1		
• RETENTOR ÓLEO, 28 x 42 x 7		5	42305-397-910	ESPAÇADOR LAT., RODA TRAS.	1	1	1	1		
CUBO COMP., RODA TRAS.2,9		6	42610-397-000	CUBO COMP., RODA TRAS.	-	-	1	-		~ 2155700
(PARA 125ML E 125 TURUNA SERÁ 3,0)					-	-	-	1		~ 3121100
ARO, RODA TRAS.2,5		* 7	42610 397-630	CUBO COMP., RODA TRAS. (COM BUCHA)	1	1	-	-		
(PARA 125ML E 125 TURUNA SERÁ 2,6)			42611-397-630	CUBO COMP., RODA TRAS. (SEM BUCHA)	1	1	1	1		
PNEU TRAS.1,1					-	-	1	-		2155701 ~
• CÂMARA, AR					-	-	-	1		3121101 ~
		8	42620-107-010	ESPAÇADOR, EIXO TRAS.	1	1	-	-		
		9	42701-397-630	ARO, RODA TRAS.	1	1	-	-		
			42701-437-970	ARO, RODA TRAS.	-	-	1	1		
		10	42711-397-631	PNEU TRAS.	1	1	-	-		
			42711-441-971	PNEU TRAS.	-	-	1	1		
		11	42712-168-004	CÂMARA, AR (27.5/3.00/3.60-18)	1	1	1	1		
		12	42713-401-661	PROTETOR, CÂMARA AR.....	1	1	1	1		
		13	42717-310-000	TAMPA, VEDAÇÃO	-	-	1	1		
		14	90128-391-000	PARAFUSO, FIXAÇÃO COROA	4	4	4	4		
		15	90308-357-000	PORCA, FLANGE, 10 mm	4	4	4	4		
		16	90664-216-000	ANEL ELÁSTICO, 58 mm	1	1	1	1		
		17	91257-230-003	RETENTOR ÓLEO, 28 x 42 x 7	1	1	1	1		
		18	94001-06000-0S	PORCA, SEX., 6 mm	1	1	1	1		
		19	94101 06000	ARRUELA LISA, 6 mm	1	1	1	1		

C-13

Roda traseira

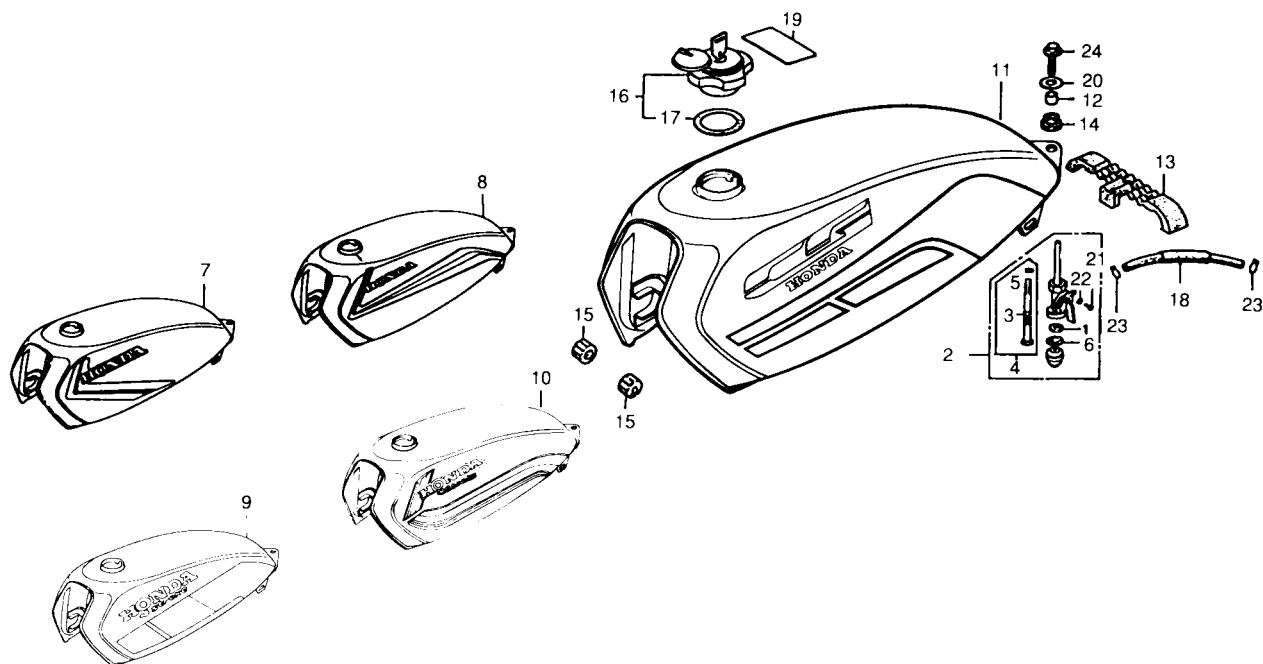


Item de serviço	T.M.O.	Ref. Nº	Nº da peça	Descrição	Quantidade				Nota	Nº de série	
					CG	AL	ML	TU			
		20	94111-06000	ARRUELA, PRESSÃO, 6 mm.....	1	1	1	1
		21	96140-62020 10	ROLAMENTO, RADIAL ESFERAS, 6202.....	1	1	1	1
		22	96140-63020-10	ROLAMENTO, RADIAL ESFERAS, 6302.....	1	1	1	1
		*23	97000-35100	NIPPLE.....	36	36	36	36
		*24	97280-42184-10	RAIO B, 10 x 172.....	18	18	-	-
		*25	97280-52180-10	RAIO B, 9 x 170.....	-	-	18	18
		*26	97491-42183-10	RAIO B, 10 x 171,5.....	18	18	-	-
		*27	97491-52179-10	RAIO B, 9 x 169,5.....	-	-	18	18

C-14

Tanque de combustível • Registro de combustível

(CG 125)

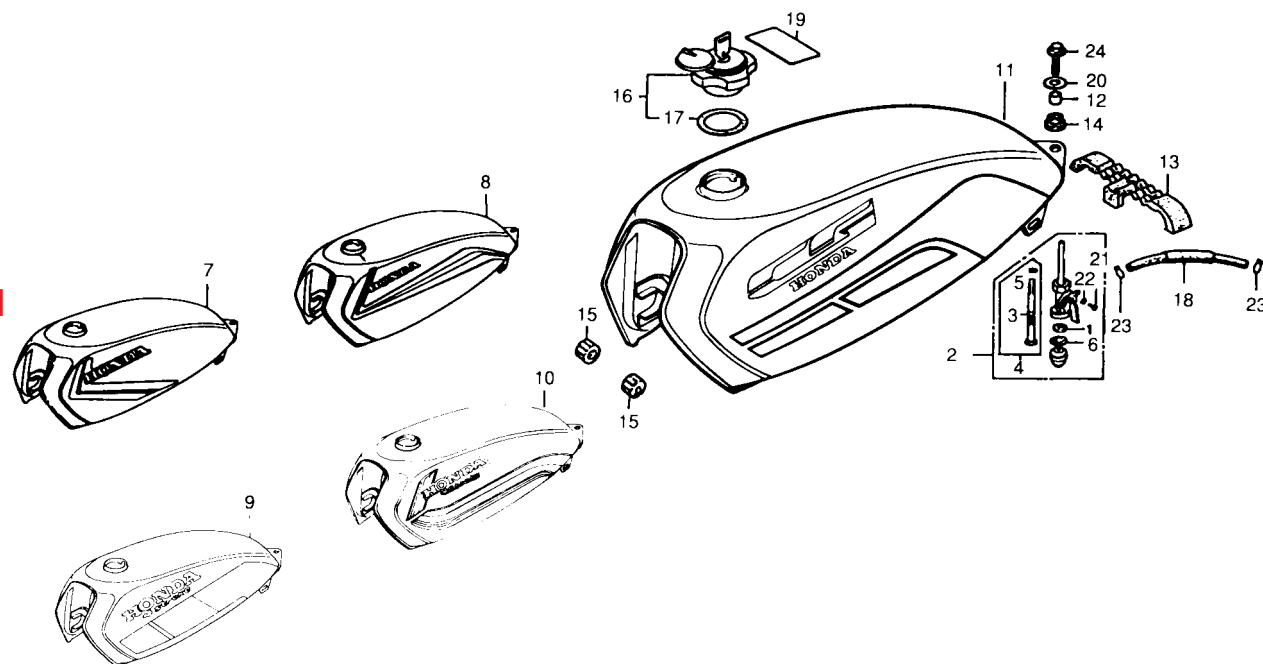


Item de serviço	T.M.O.	Ref. Nº	Nº da peça	Descrição	Quantidade				Nota	Nº de série
					CG	AL	ML	TU		
CONJ. REGISTRO, COMBUSTÍVEL • TELA, FILTRO COMBUSTÍVEL JOGO TANQUE, COMBUSTÍVEL0,3		1	16173-001-004	ANEL, VEDAÇÃO	1	-	-	-
		2	16950-397-630	CONJ., REGISTRO, COMBUSTÍVEL	1	-	-	-
		3	16952-195-701	TELA, FILTRO COMBUSTÍVEL	1	-	-	-
		4	16952-397-305	TELA COMP., FILTRO COMBUSTÍVEL	1	-	-	-
		5	16958-397-771	ANEL, VEDAÇÃO 9 x 1,3	1	-	-	-
		6	16959-471-831	FILTRO COPO	1	-	-	-
		7	17500-KE2-910ZA	JOGO TANQUE, COMBUSTÍVEL *R110-BR*	1	-	-	-	1412001 ~ 1463000
			17500-KE2-910ZB	JOGO TANQUE, COMBUSTÍVEL *NH-111-BR*	1	-	-	-	1412001 ~ 1463000
			17500-KE2-910ZC	JOGO TANQUE, COMBUSTÍVEL *PB-131-BR*	1	-	-	-	1412001 ~ 1463000
		8	17500-KE2-770ZA	JOGO TANQUE, COMBUSTÍVEL *R-144*	1	-	-	-	1463001 ~ 1516000
			17500-KE2-770ZB	JOGO TANQUE, COMBUSTÍVEL *NH-159*	1	-	-	-	1463001 ~ 1516000
			17500-KE2-770ZC	JOGO TANQUE, COMBUSTÍVEL *PB-157*	1	-	-	-	1463001 ~ 1516000
		9	17520-KE2-710ZA	JOGO TANQUE, COMBUSTÍVEL *NH-138*	1	-	-	-	1516001 ~ HR143837
			17520-KE2-710ZB	JOGO TANQUE, COMBUSTÍVEL *PB-157*	1	-	-	-	1516001 ~ HR143837
			17520-KE2-710ZC	JOGO TANQUE, COMBUSTÍVEL *R-142*	1	-	-	-	1516001 ~ HR143837
		10	17500-KY0-840ZA	JOGO TANQUE, COMBUSTÍVEL *NH-1*	1	-	-	-	JR100001 ~ JR121077
			17500-KY0-840ZB	JOGO TANQUE, COMBUSTÍVEL *R-142*	1	-	-	-	JR100001 ~ JR121077
			17500-KY0-840ZC	JOGO TANQUE, COMBUSTÍVEL *NH-138*	1	-	-	-	JR100001 ~ JR121077
			17520-KY0-840ZA	JOGO TANQUE, COMBUSTÍVEL *NH-1*	1	-	-	-	JR121078 ~ JR159450
			17520-KY0-840ZB	JOGO TANQUE, COMBUSTÍVEL *R-142*	1	-	-	-	JR121078 ~ JR159450
			17520-KY0-840ZC	JOGO TANQUE, COMBUSTÍVEL *NH-138*	1	-	-	-	JR121078 ~ JR159450
		11	17500-KY0-880ZA	JOGO TANQUE, COMBUSTÍVEL *NH-1*	1	-	-	-	KR200001 ~
			17500-KY0-880ZB	JOGO TANQUE, COMBUSTÍVEL *R-142*	1	-	-	-	KR200001 ~
			17500-KY0-880ZC	JOGO TANQUE, COMBUSTÍVEL *NH-42M-C*	1	-	-	-	KR200001 ~
12			17503-397-630	BUCHA, TANQUE COMBUSTÍVEL	1	-	-	-

C-14

Tanque de combustível • Registro de combustível

(CG 125)

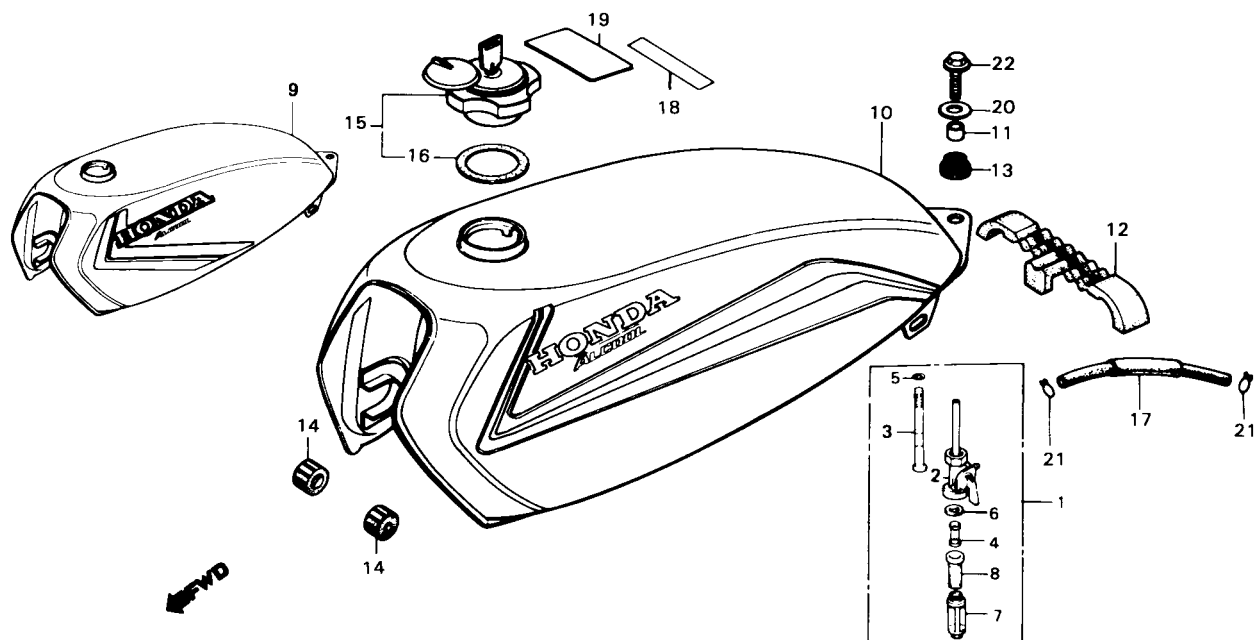


Item de serviço	T.M.O.	Ref. Nº	Nº da peça	Descrição	Quantidade				Nota	Nº de série
					CG	AL	ML	TU		
		13	17507-397-630	COXIM B, TANQUE COMBUSTÍVEL	1	-	-	-		
		14	17508-397-630	COXIM A, TANQUE COMBUSTÍVEL	1	-	-	-		
		15	17611-286-000	COXIM DIANT., TANQUE COMBUSTÍVEL	1	-	-	-		
		16	17620-397-631	TAMPA COMP., TANQUE COMBUSTÍVEL	1	-	-	-		
		17	17631-329-010	GUARNIÇÃO, TAMPA TANQUE	1	-	-	-		
		18	17681-397-000	TUBO, COMBUSTÍVEL	1	-	-	-		
		19	87560-397-630	ETIQUETA PRECAUÇÃO	1	-	-	-		~ 1516000
			87560-KE2-710	ETIQUETA PRECAUÇÃO	1	-	-	-		1516001 ~
		20	90534-011-000	ARRUELA, LISA 8,3 mm	1	-	-	-		
		21	93500-04006-0A	PARAFUSO PHILLIPS, 4x6	2	-	-	-		~ 1443308
			93500-04008-0A	PARAFUSO PHILLIPS, 4x8	2	-	-	-		1443309 ~
		22	94111-04000	ARRUELA, PRESSÃO, 4 MM	2	-	-	-		
		23	95002-02080	PRESILHA B8, TUBO	2	-	-	-		
		24	95700-08025-00	PARAFUSO, FLANGE, 8x25	1	-	-	-		

C-14.1

Tanque de combustível

(CG ÁLCOOL)



B397-128

Item de serviço	T.M.O.	Ref. Nº	Nº da peça	Descrição	Quantidade				Nota	Nº de série
					CG	AL	ML	TU		
CONJ. REGISTRO COMBUSTÍVEL0,2		1	16950-397-771	CONJ. REGISTRO, COMBUSTÍVEL.....	-	1	-	-		
• TELA, FILTRO COMBUSTÍVEL		2	16951-397-771	CARCAÇA, REGISTRO	-	1	-	-		
JOGO TANQUE, COMBUSTÍVEL0,3		3	16952-397-771	TELA, FILTRO COMBUSTÍVEL.....	-	1	-	-		
		4	16954-443-901	SUORTE	-	1	-	-		
		5	16958-397-771	ANEL VEDAÇÃO, 9 x 1,3	-	1	-	-		
		6	16963-443-901	JUNTA	-	1	-	-		
		7	16965-443-851	SUORTE, CABO	-	1	-	-		
		8	16967-443-902	COPO, COMBUSTÍVEL	-	1	-	-		
		9	17500-KE2-930ZA	JOGO TANQUE COMBUSTÍVEL *R-110-BR*	-	1	-	-		4100001 ~ 4100400
			17500-KE2-930ZB	JOGO TANQUE COMBUSTÍVEL *NH-111-BR*	-	1	-	-		4100001 ~ 4100400
			17500-KE2-930ZC	JOGO TANQUE COMBUSTÍVEL *PB-131-BR*	-	1	-	-		4100001 ~ 4100400
		10	17500-KE2-790ZA	JOGO TANQUE COMBUSTÍVEL *R-144*	-	1	-	-		4100401 ~
		11	17503-397-630	BUCHA TANQUE COMBUSTÍVEL	-	1	-	-		
		12	17507-397-630	COXIM B, TANQUE COMBUSTÍVEL	-	1	-	-		
		13	17508-397-630	COXIM A, TANQUE COMBUSTÍVEL	-	1	-	-		
		14	17611-286-000	COXIM DIANT., TANQUE COMBUSTÍVEL.....	-	2	-	-		
		15	17620-397-631	TAMPA COMP., TANQUE COMBUSTÍVEL	-	1	-	-		
		16	17631-329-010	GUARNIÇÃO, TAMPA TANQUE	-	1	-	-		
		17	17681-397-000	TUBO, COMBUSTÍVEL.....	-	1	-	-		
		18	87521-397-650	ETIQUETA, PRECAUÇÃO ÁLCOOL	-	1	-	-		~ 4100400
			87521-KE2-790	ETIQUETA, PRECAUÇÃO ÁLCOOL	-	1	-	-		4100401 ~
		19	87560-397-630	ETIQUETA, PRECAUÇÃO	-	1	-	-		
		20	90534-011-000	ARRUELA LISA, 8,3 mm	-	1	-	-		
		21	95002-02080	PRESILHA B8, TUBO	-	2	-	-		
		22	95700-08025-00	PARAFUSO, FLANGE, 8 x 25.....	-	1	-	-		

Tanque de combustível

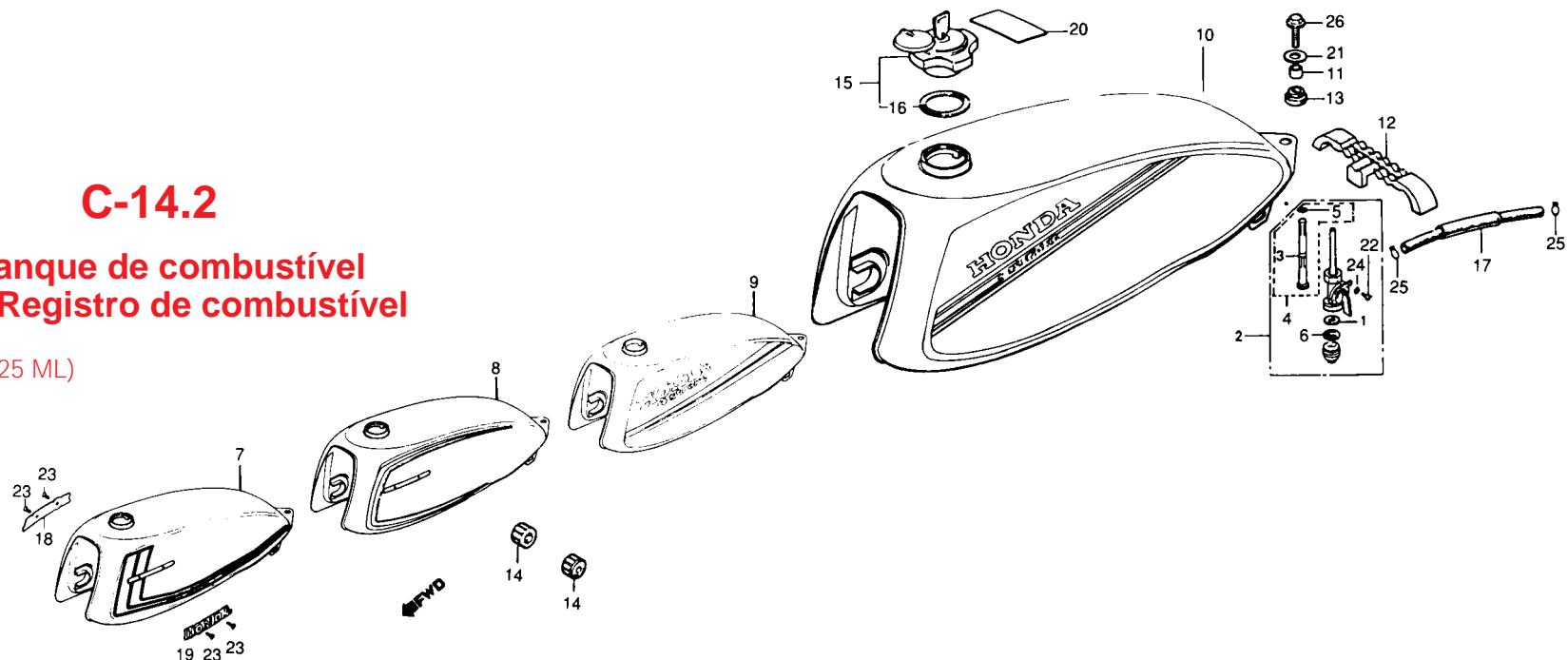
- Registro de combustível

[illegible]65

C-14.2

Tanque de combustível • Registro de combustível

(125 ML)

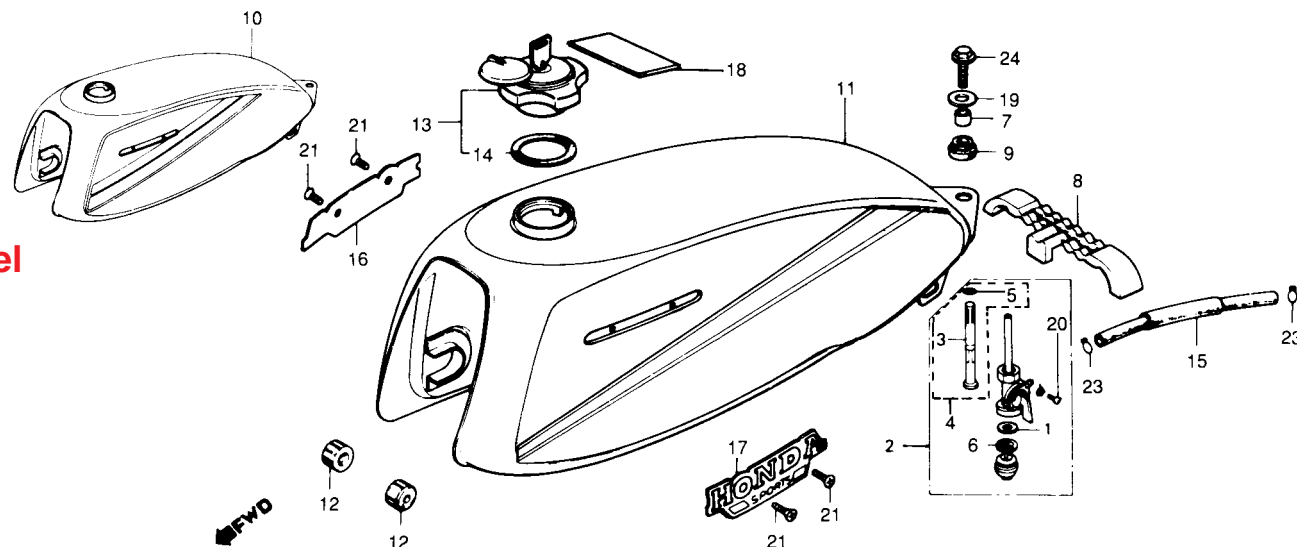


Item de serviço	T.M.O.	Ref. Nº	Nº da peça	Descrição	Quantidade				Nota	Nº de série
					CG	AL	ML	TU		
		19	87122-397-640	EMBLEMA ESQ., TANQUE COMBUSTÍVEL	-	-	1	-	~ 2168500
		20	87560-397 630	ETIQUETA, PRECAUÇÃO	-	-	1	-	2141001 ~
			87560-KE2-710	ETIQUETA, PRECAUÇÃO	-	-	1	-	
		21	90534-011-000	ARRUELA LISA, 8,3mm	-	-	1	-	
		22	93500-04006-0A	PARAFUSO, PHILLIPS, 4x6	-	-	2	-	~ 2149969
			93500-04008-0A	PARAFUSO, PHILLIPS, 4x8	-	-	2	-	2149970 ~
		23	93700-03006-0G	PARAFUSO, CABEÇA ABAULADA, 3x6	-	-	4	-	~ 2168500
		24	94111-04000	ARRUELA, PRESSÃO, 4 mm	-	-	2	-	
		25	95002-02080	PRESILHA B8, TUBO	-	-	2	-	
		26	95700-08025-00	PARAFUSO, FLANGE, 8x25	-	-	1	-	

C-14.3

Tanque de combustível • Registro de combustível

(125 TURUNA)



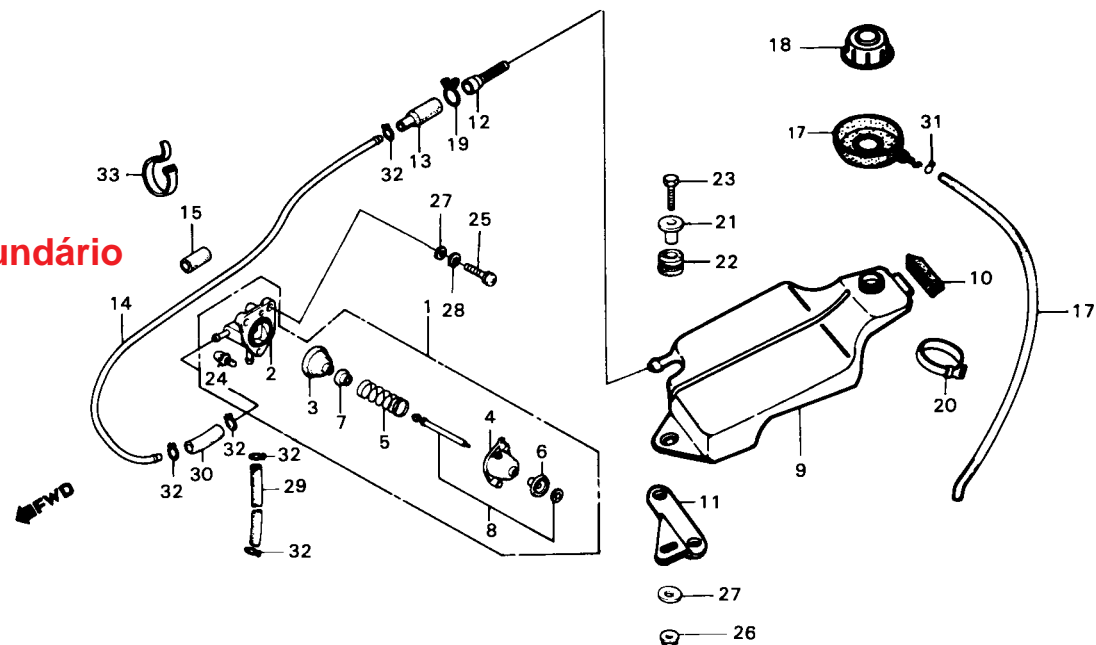
B441-69

Item de serviço	T.M.O.	Ref. Nº	Nº da peça	Descrição	Quantidade				Nota	Nº de série
					CG	AL	ML	TU		
CONJ., REGISTRO COMBUSTÍVEL0,2		1	16173-001-004	ANEL, VEDAÇÃO	-	-	-	1		
• TELA, FILTRO COMBUSTÍVEL		2	16950-397-641	CONJ. REGISTRO, COMBUSTÍVEL	-	-	-	1		
JOGO TANQUE, COMBUSTÍVEL0,4		3	16952-397-640	TELA, FILTRO COMBUSTÍVEL	-	-	-	1		
		4	16952-397-305	TELA COMP, FILTRO COMBUSTÍVEL	-	-	-	1		
		5	16958-397-771	ANEL, VEDAÇÃO, 9x1,3	-	-	-	1		
		6	16959-471-831	FILTRO COPO	-	-	-	1		
		7	17503-397-630	BUCHA, TANQUE COMBUSTÍVEL	-	-	-	1		
		8	17507-397-630	COXIM B, TANQUE COMBUSTÍVEL	-	-	-	1		
		9	17508-397-630	COXIM A, TANQUE COMBUSTÍVEL	-	-	-	1		
		10	17520-441-890ZA	JOGO TANQUE, COMBUSTÍVEL "R-105-BR"	-	-	-	1		3116001 ~ 3121100
			17520-441-890ZB	JOGO TANQUE, COMBUSTÍVEL "PB-107C-U-BR"	-	-	-	1		3116001 ~ 3121100
		11	17500-441-830ZA	JOGO TANQUE, COMBUSTÍVEL "NH-42M-C"	-	-	-	1		3121101 ~
			17500-441-830ZB	JOGO TANQUE, COMBUSTÍVEL "R-142"	-	-	-	1		3121101 ~
		12	17611-286-000	COXIM DIANT., TANQUE COMBUSTÍVEL	-	-	-	2		
		13	17620-397-631	TAMPA COMP., TANQUE COMBUSTÍVEL	-	-	-	1		
		14	17631-329-010	GUARNIÇÃO, TAMPA TANQUE	-	-	-	1		
		15	17681-397-000	TUBO, COMBUSTÍVEL	-	-	-	1		
		16	87121-441-890	EMBLEMA DIR., TANQUE COMBUSTÍVEL	-	-	-	1		
		17	87122-441-890	EMBLEMA ESQ., TANQUE COMBUSTÍVEL	-	-	-	1		
		18	87560-397-630	ETIQUETA, PRECAUÇÃO	-	-	-	1		
		19	90534-011-000	ARRUELA LISA, 8,3 mm	-	-	-	1		
		20	93500-04006-0A	PARAFUSO, PHILLIPS, 4x6	-	-	-	2		~ 3119422
			93500-04008-0A	PARAFUSO, PHILLIPS, 4x8	-	-	-	2		3119423 ~
		21	93700-03006-0G	PARAFUSO, CABEÇA ABAULADA, 3x6	-	-	-	4		
		22	94111-04000	ARRUELA, PRESSÃO, 4 mm	-	-	-	2		
		23	95002-02080	PRESILHA B8, TUBO	-	-	-	2		
		24	95700-08025-00	PARAFUSO, FLANGE, 8x25	-	-	-	1		

C-15

Tanque de combustível secundário • Bomba de combustível

(CG ÁLCOOL)

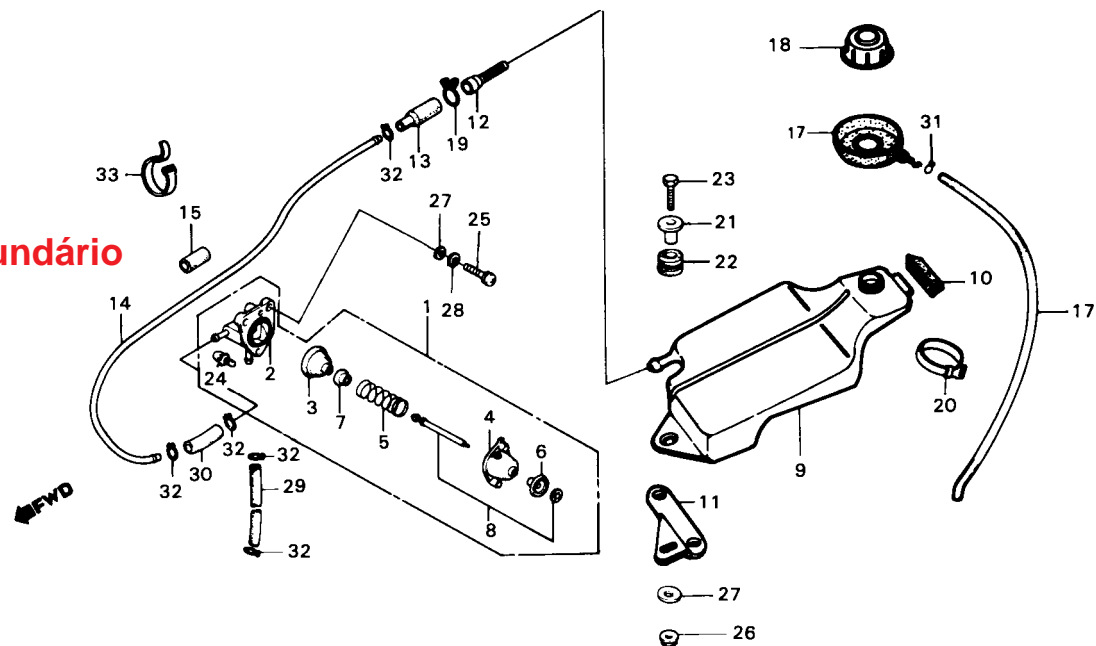


Item de serviço	T.M.O.	Ref. Nº	Nº da peça	Descrição	Quantidade				Nota	Nº de série
					CG	AL	ML	TU		
CONJ., BOMBA, COMBUSTÍVEL0,1		1	16700-443-852	CONJ. BOMBA, COMBUSTÍVEL.....	-	1	-	-		
CARCAÇA COMP., BOMBA.....0,2		2	16701-443-851	CARCAÇA COMP., BOMBA	-	1	-	-		
DIAFRAGMA		3	16702-443-852	DIAFRAGMA	-	1	-	-		
(INCLUI PEÇA RELATIVA)		4	16703-443-851	TAMPA, BOMBA COMBUSTÍVEL	-	1	-	-		
• TANQUE, COMBUSTÍVEL SECUNDÁRIO		5	16704-443-851	MOLA, COMPRESSÃO	-	1	-	-		
		6	16705-443-851	BOTÃO	-	1	-	-		
		7	16706-443-852	RETENTOR.....	-	1	-	-		
		8	16707-443-851	JOGO EIXO	-	1	-	-		
		9	17550-397-650	TANQUE, COMBUSTIVEL SECUNDÁRIO	-	1	-	-		
		10	17551-397-650	COXIM, TANQUE SECUNDÁRIO.....	-	1	-	-		
		11	17554-397-650	SUPORTE, TANQUE COMBUSTÍVEL SECUNDÁRIO	-	1	-	-		
		12	17560-443-850	FILTRO, COMBUSTÍVEL	-	1	-	-		
		13	17561-397-650	CAPA, TUBO COMBUSTÍVEL.....	-	1	-	-		
		14	17562-397-651	TUBO, COMBUSTÍVEL SECUNDÁRIO	-	1	-	-		
		15	17564-443-850	PROTECTOR, TUBO COMBUSTÍVEL.....	-	1	-	-		
		16	17565-397-650	PRATO, COMBUSTÍVEL.....	-	1	-	-		
		17	17567-397-650	TUBO, COMBUSTÍVEL.....	-	1	-	-		
		18	17620-397-650	CONJ. TAMPA COMBUSTÍVEL.....	-	1	-	-		
		19	18534-634-670	PRESILHA, TUBO RESPIRO 16 mm	-	1	-	-		
		20	32161-404-000	PRESILHA, FIAÇÃO	-	1	-	-		
		21	50324-425-010	BUCHA, 6,3 x 13.....	-	1	-	-		
		22	61103-357-000	BUCHA, BORRACHA.....	-	1	-	-		
		23	92000-06025-0A	PARAFUSO, SEX 6 x 25	-	1	-	-		
		24	93892-04012-08	PARAFUSO-ARRUELA, 4 x 12.....	-	2	-	-		
		25	93500-06020-0A	PARAFUSO, PHILLIPS, 6 x 20	-	2	-	-		

C-15

Tanque de combustível secundário • Bomba de combustível

(CG ÁLCOOL)



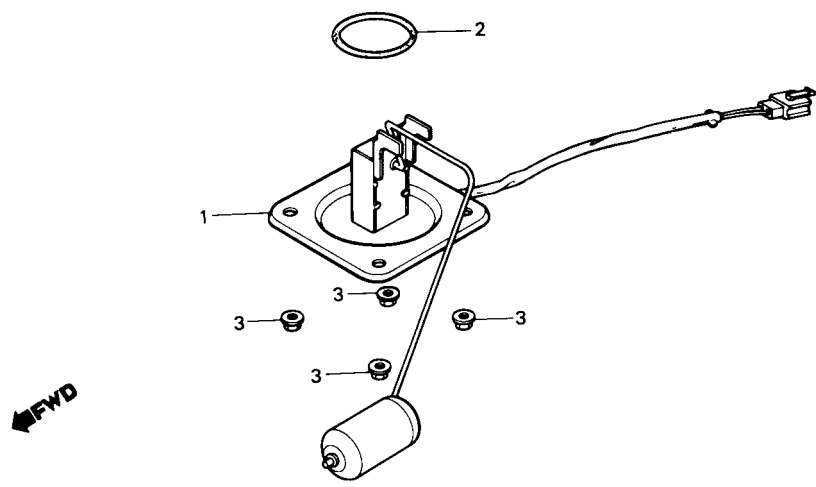
8397-79

Item de serviço	T.M.O.	Ref. Nº	Nº da peça	Descrição	Quantidade				Nota	Nº de série
					CG	AL	ML	TU		
		26	94050-06000	PORCA, FLANGE, 6 mm	-	1	-	-
		27	94101-06000	ARRUELA, LISA, 6 mm	-	3	-	-
		28	94111-06000	ARRUELA, PRESSÃO, 6 mm.....	-	2	-	-
		29	95001-45120-40	TUBO, COMBUSTÍVEL, 4,5 x 110.....	-	1	-	-
		30	95001-55030-40	TUBO, COMBUSTÍVEL, 5,3 x 30.....	-	1	-	-
		31	95002-02080	PRESILHA B8, TUBO	-	1	-	-
		32	95002-02100	PRESILHA B10, TUBO	-	5	-	-
		33	95014-61200	PRESILHA A2, FIAÇÃO	-	1	-	-

C-16

Medidor de combustível

(125 ML; 125 TURUNA)



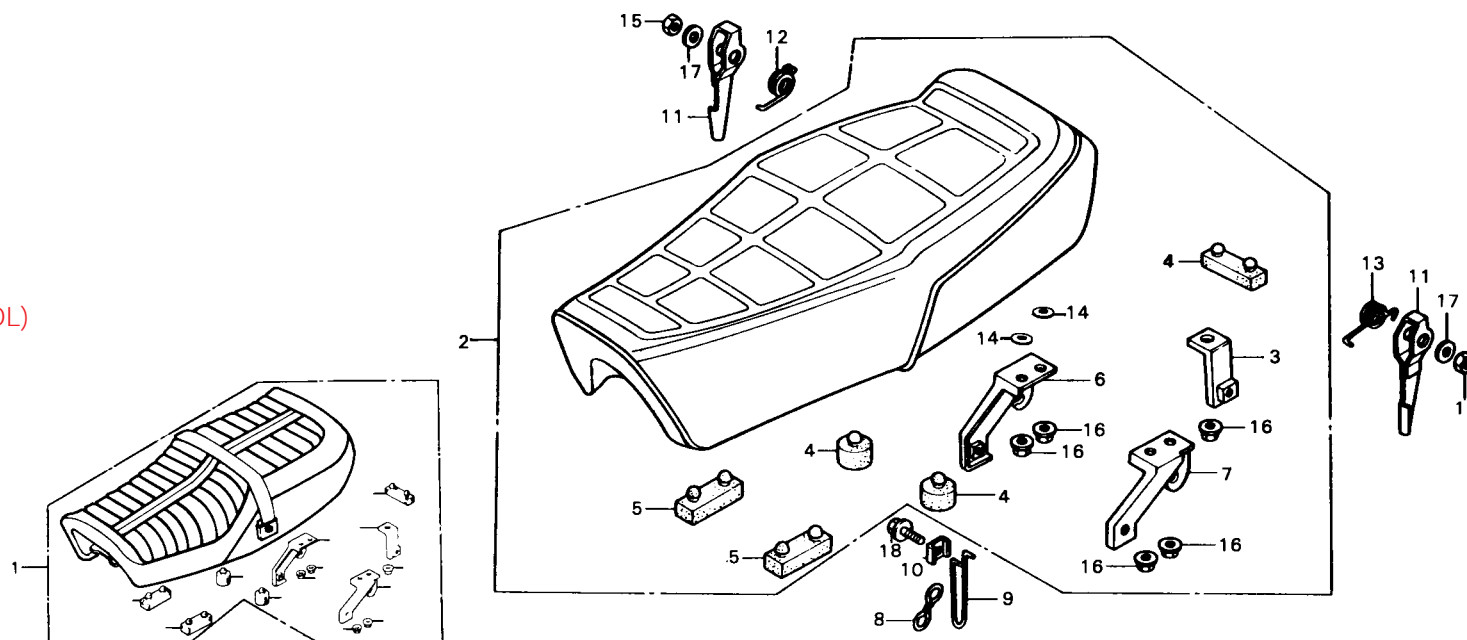
B397-110

Item de serviço	T.M.O.	Ref. Nº	Nº da peça	Descrição	Quantidade				Nota	Nº de série
					CG	AL	ML	TU		
CONJ. MEDIDOR, COMBUSTÍVEL0,3		1	37800-KE2-920	CONJ. MEDIDOR, COMBUSTÍVEL	-	-	1	1
		2	91305-443-740	ANEL VEDAÇÃO, 39,5 x 5	-	-	1	1
		3	94050-06000	PORCA, FLANGE, 6 mm	-	-	4	4

C-17

Assento

(CG 125; CG ÁLCOOL)

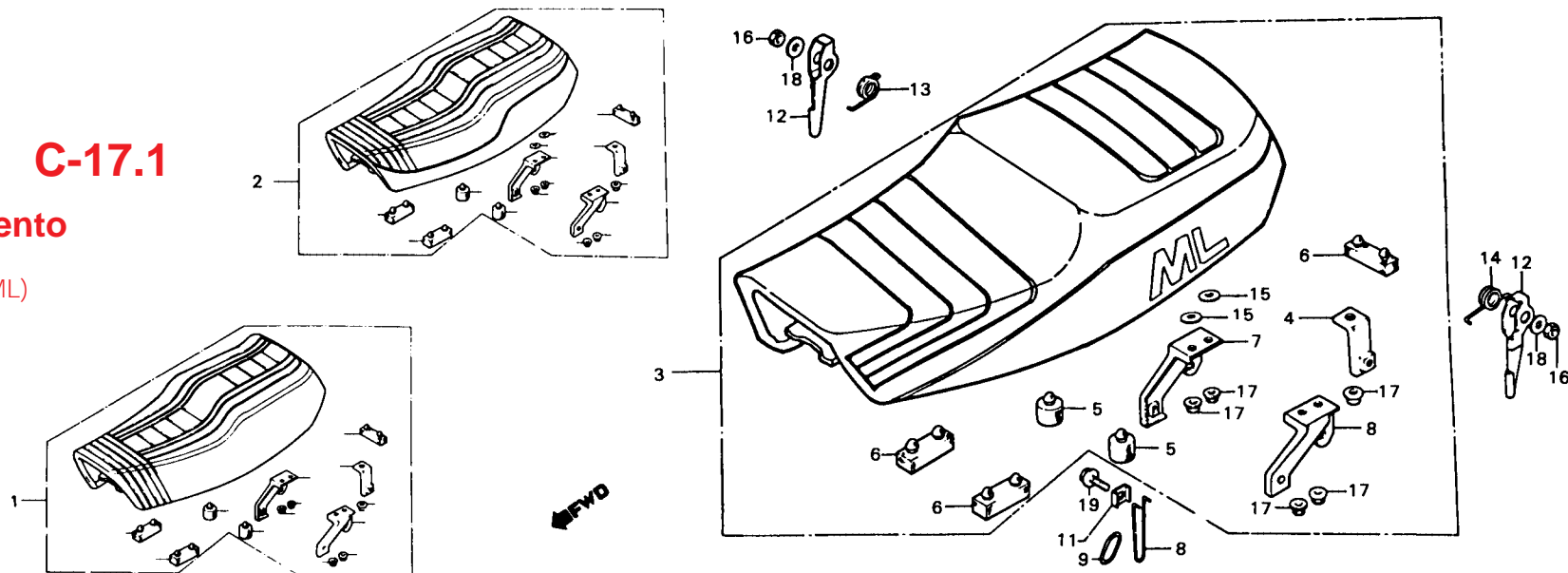


Item de serviço	T.M.O.	Ref. Nº	Nº da peça	Descrição	Quantidade				Nota	Nº de série
					CG	AL	ML	TU		
CONJ., ASSENTO0,1 (INCLUI PEÇA RELATIVA)		1	77200-397-630	CONJ. ASSENTO	1	-	-	-		~ 1463000
• BRAÇO, TRAVA ASSENTO			77200-397-650	CONJ. ASSENTO	-	1	-	-		~ 4100400
• ALAVANCA, TRAVA ASSENTO		2	77200-441-970	CONJ. ASSENTO	1	-	-	-		1463001 ~
			77200-KE2-790	CONJ. ASSENTO	-	1	-	-		4100401 ~
		3	77203-397-630	SUPORTE, TRAVA ASSENTO	1	1	-	-		
		4	77204-128-000	BORRACHA A, APOIO ASSENTO	2	2	-	-		
		5	77205-286-000	BORRACHA B, APOIO ASSENTO	3	3	-	-		
		6	77208-397-630	SUPORTE DIR., TRAVA ASSENTO	1	-	-	-		~ 1463000
					-	1	-	-		~ 4100400
			77208-KE2-770	SUPORTE DIR., TRAVA ASSENTO	1	-	-	-		1463001 ~
					-	1	-	-		4100401 ~
		7	77209-397-630	SUPORTE ESQ., TRAVA ASSENTO	1	1	-	-		~ 1463000
			77209-KE2-770	SUPORTE ESQ., TRAVA ASSENTO	1	1	-	-		1463001 ~
		8	77211-397-630	ANEL, TRAVA ASSENTO	1	1	-	-		
		9	77212-397-630	BRAÇO, TRAVA ASSENTO	1	1	-	-		
		10	77213-413-000	ARRUELA, TRAVA ASSENTO	1	1	-	-		
		11	77221-397-630	ALAVANCA, TRAVA ASSENTO	2	2	-	-		
		12	77225-413-000	MOLA DIR., TRAVA ASSENTO	1	1	-	-		
		13	77226-413-000	MOLA ESQ., TRAVA ASSENTO	1	1	-	-		
		14	90563-355-000	ARRUELA LISA, 6 mm	4	-	-	-		1463001 ~
					-	4	-	-		4100401 ~
		15	94001-06000-0S	PORCA, SEX., 6 mm	2	2	-	-		
		16	94050-06000	PORCA, FLANGE, 6 mm	5	5	-	-		
		17	94101-06000	ARRUELA, LISA, 6mm	2	2	-	-		
		18	95700-06012-08	PARAFUSO, FLANGE, 6 x 12	1	1	-	-		

C-17.1

Assento

(125 ML)

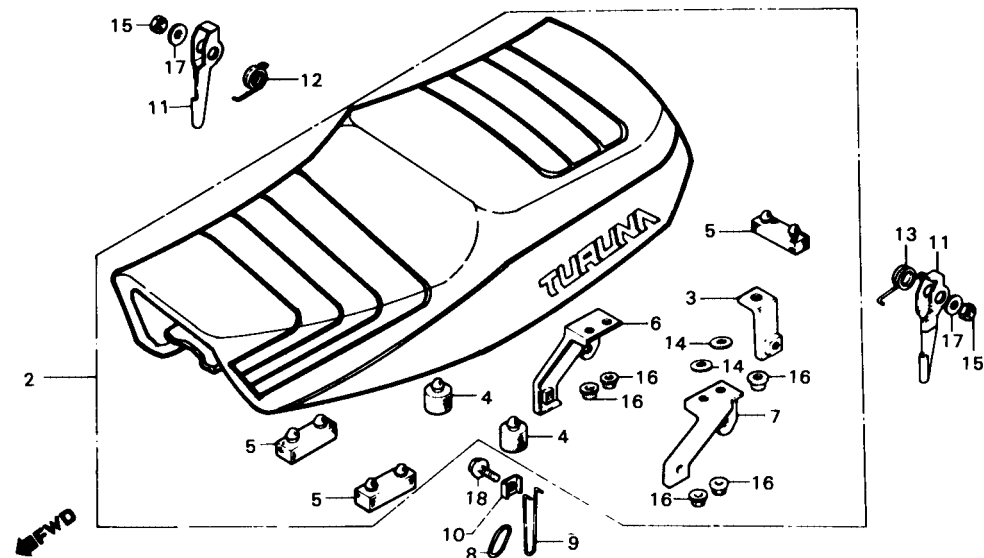
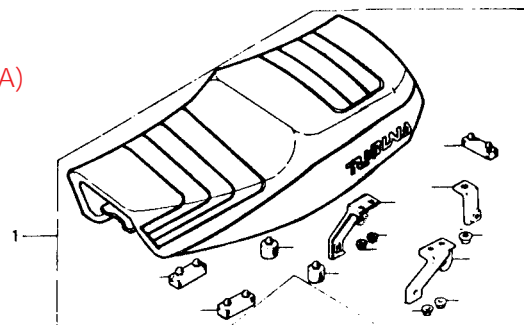


Item de serviço	T.M.O.	Ref. Nº	Nº da peça	Descrição	Quantidade				Nota	Nº de série
					CG	AL	ML	TU		
CONJ. ASSENTO.....0,1 (INCLUI PEÇA RELATIVA) • BRAÇO, TRAVA ASSENTO • ALAVANCA, TRAVA ASSENTO		1	77200-397-640	CONJ. ASSENTO	-	-	1	-	~ 2155700
		2	77200-KE2-780	CONJ. ASSENTO	-	-	1	-	2155701 ~ 2168500
		3	77200-KE2-720	CONJ. ASSENTO	-	-	1	-	2168501 ~
		4	77203-397-630	SUPORTE, TRAVA ASSENTO	-	-	1	-	
		5	77204-128-000	BORRACHA A, APOIO ASSENTO	-	-	2	-	
		6	77205-286-000	BORRACHA B, ASSENTO	-	-	3	-	
		7	77208-397-630	SUPORTE DIR., TRAVA ASSENTO	-	-	1	-	~ 2155700
			77208-KE2-770	SUPORTE DIR., TRAVA ASSENTO	-	-	1	-	2155701 ~
		8	77209-397-630	SUPORTE ESQ., TRAVA ASSENTO	-	-	1	-	~ 2155700
			77209-KE2-770	SUPORTE ESQ., TRAVA ASSENTO	-	-	1	-	2155701 ~
		9	77211-397-630	ANEL, TRAVA ASSENTO	-	-	1	-	
		10	77212-397-630	BRAÇO, TRAVA ASSENTO	-	-	1	-	
		11	77213-413-000	ARRUELA, TRAVA ASSENTO	-	-	1	-	
		12	77221-397-630	ALAVANCA, TRAVA ASSENTO	-	-	2	-	
		13	77225-413-000	MOLA DIR., TRAVA ASSENTO	-	-	1	-	
		14	77226-413-000	MOLA ESQ., TRAVA ASSENTO	-	-	1	-	
		15	90563-355-000	ARRUELA LISA, 6 mm	-	-	4	-	2155701 ~
		16	94001-06000S	PORCA, SEX., 6 mm	-	-	2	-	
		17	94050-06000	PORCA, FLANGE, 6 mm	-	-	5	-	
		18	94101-06000	ARRUELA LISA, 6 mm	-	-	2	-	
		19	95700-06012-08	PARAFUSO, FLANGE, 6 x 12	-	-	1	-	

C-17.2

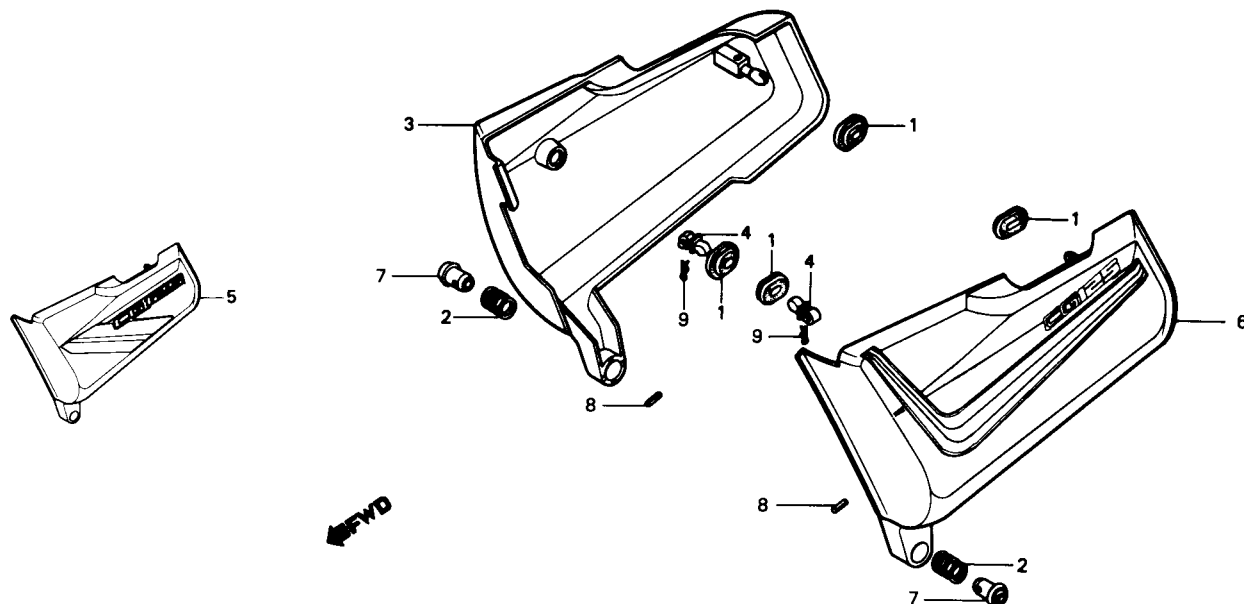
Assento

(125 TURUNA)



Item de serviço	T.M.O.	Ref. Nº	Nº da peça	Descrição	Quantidade				Nota	Nº de série
					CG	AL	ML	TU		
CONJ. ASSENTO.....0,1 (INCLUI PEÇA RELATIVA) • BRAÇO, TRAVA ASSENTO • ALAVANCA, TRAVA ASSENTO		1	77200-441-890	CONJ. ASSENTO	-	-	-	1	~ 3121100
		2	77200-441-830	CONJ. ASSENTO	-	-	-	1	3121101 ~
		3	77203-397-630	SUPORTE, TRAVA ASSENTO	-	-	-	1
		4	77204-128-000	BORRACHA A, APOIO ASSENTO	-	-	-	2
		5	77205-286-000	BORRACHA B, APOIO ASSENTO	-	-	-	3
		6	77208-397-630	SUPORTE DIR., TRAVA ASSENTO	-	-	-	1	~ 3121100
		7	77208-KE2-770	SUPORTE DIR., TRAVA ASSENTO	-	-	-	1	3121101 ~
		7	77209-397-630	SUPORTE ESQ., TRAVA ASSENTO	-	-	-	1	~ 3121100
		7	77209-KE2-770	SUPORTE ESQ., TRAVA ASSENTO	-	-	-	1	3121101 ~
		8	77211-397-630	ANEL, TRAVA ASSENTO	-	-	-	1
		9	77212-397-630	BRAÇO, TRAVA ASSENTO	-	-	-	1
		10	77213-413-000	ARRUELA, TRAVA ASSENTO	-	-	-	1
		11	77221-397-630	ALAVANCA, TRAVA ASSENTO	-	-	-	2
		12	77225-413-000	MOLA DIR., TRAVA ASSENTO	-	-	-	1
		13	77226-413-000	MOLA ESQ., TRAVA ASSENTO	-	-	-	1
		14	90563-355-000	ARRUELA LISA, 6 mm	-	-	-	4	3121101 ~
		15	94001-06000-0S	PORCA, SEX., 6 mm	-	-	-	2
		16	94050-06000	PORCA, FLANGE, 6 mm	-	-	-	5
		17	94101-06000	ARRUELA LISA, 6 mm	-	-	-	2
		18	95700-06012-08	PARAFUSO, FLANGE, 6 x 12.....	-	-	-	1

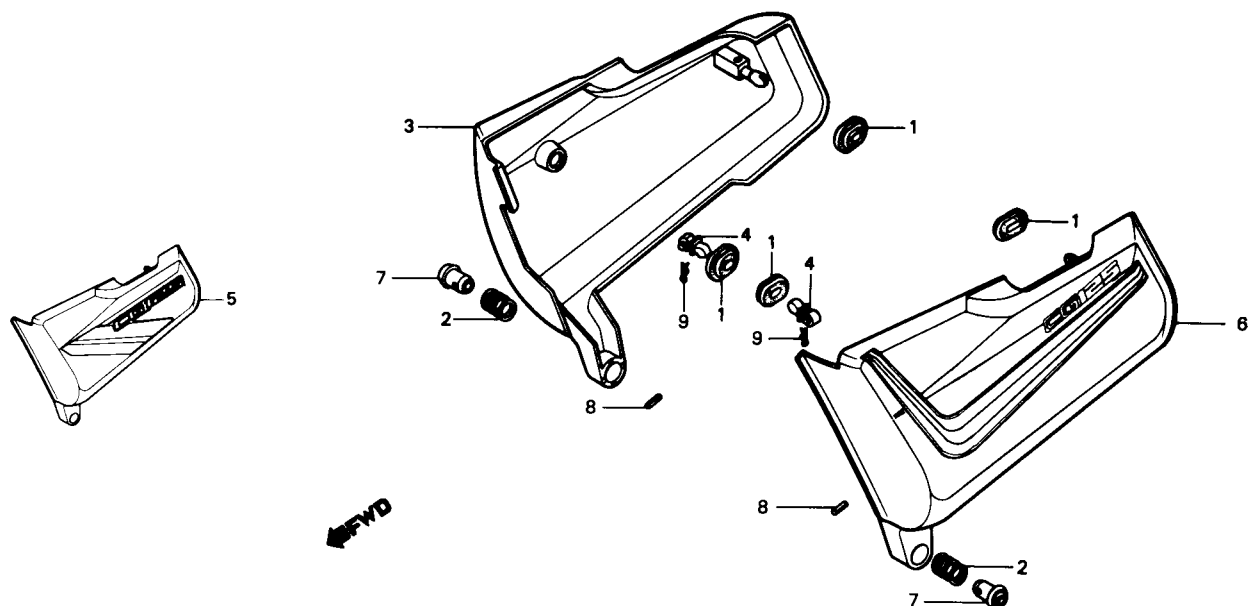
C-18
Tampa lateral
 (CG 125)



B397-132

Item de serviço	T.M.O.	Ref. Nº	Nº da peça	Descrição	Quantidade				Nota	Nº de série
					CG	AL	ML	TU		
JOGO TAMPA LAT.0,1 (UMA OU TODAS)		1	17247-303-000	BORRACHA A, FIXAÇÃO TAMPA LAT.	4	-	-	-		
		2	17516-383-670	MOLA B.....	2	-	-	-		
		3	83500-KE2-910ZA	JOGO TAMPA LAT. DIR. *R-110-BR*	1	-	-	-		1412001 ~ 1463000
			83500-KE2-910ZB	JOGO TAMPA LAT. DIR. *NH-111-BR*	1	-	-	-		1412001 ~ 1463000
			83500-KE2-910ZC	JOGO TAMPA LAT. DIR. *PB-131-BR*	1	-	-	-		1412001 ~ 1463000
			83500-KE2-770ZA	JOGO TAMPA LAT. DIR. *R-144*	1	-	-	-		1463001 ~ 1516000
			83500-KE2-770ZB	JOGO TAMPA LAT. DIR. *NH-159*	1	-	-	-		1463001 ~ 1516000
			83500-KE2-770ZC	JOGO TAMPA LAT. DIR. *PB-157*	1	-	-	-		1463001 ~ 1516000
			83500-KE2-710ZA	JOGO TAMPA LAT. DIR. *NH-138*	1	-	-	-		1516001 ~ HR143837
			83500-KE2-710ZB	JOGO TAMPA LAT. DIR. *PB-157*	1	-	-	-		1516001 ~ HR143837
			83500-KE2-710ZC	JOGO TAMPA LAT. DIR. *R-142*	1	-	-	-		1516001 ~ HR143837
			83500-KY0-840ZA	JOGO TAMPA LAT. DIR. *NH-1*	1	-	-	-		JR100001 ~ JR159450
			83500-KY0-840ZB	JOGO TAMPA LAT. DIR. *R-142*	1	-	-	-		JR100001 ~ JR159450
			83500-KY0-840ZC	JOGO TAMPA LAT. DIR. *NH-138*	1	-	-	-		JR100001 ~ JR159450
			83500-KY0-880ZA	JOGO TAMPA LAT. DIR. *NH-1*	1	-	-	-		KR200001 ~
			83500-KY0-880ZB	JOGO TAMPA LAT. DIR. *R-142*	1	-	-	-		KR200001 ~
			83500-KY0-880ZC	JOGO TAMPA LAT. DIR. *NH-42M-C*	1	-	-	-		KR200001 ~
		4	83541-397-630	CRAVO, TAMPA LAT.	2	-	-	-		
		5	83600-KE2-910ZA	JOGO TAMPA LAT. ESQ. *R-110-BR*	1	-	-	-		1412001 ~ 1463000
			83600-KE2-910ZB	JOGO TAMPA LAT. ESQ. *NH-111-BR*	1	-	-	-		1412001 ~ 1463000
			83600-KE2-910ZC	JOGO TAMPA LAT. ESQ. *PB-131-BR*	1	-	-	-		1412001 ~ 1463000
		6	83600-KE2-770ZA	JOGO TAMPA LAT. ESQ. *R-144*	1	-	-	-		1463001 ~ 1516000
			83600-KE2-770ZB	JOGO TAMPA LAT. ESQ. *NH-159*	1	-	-	-		1463001 ~ 1516000
			83600-KE2-770ZC	JOGO TAMPA LAT. ESQ. *PB-157*	1	-	-	-		1463001 ~ 1516000

C-18
Tampa lateral
 (CG 125)



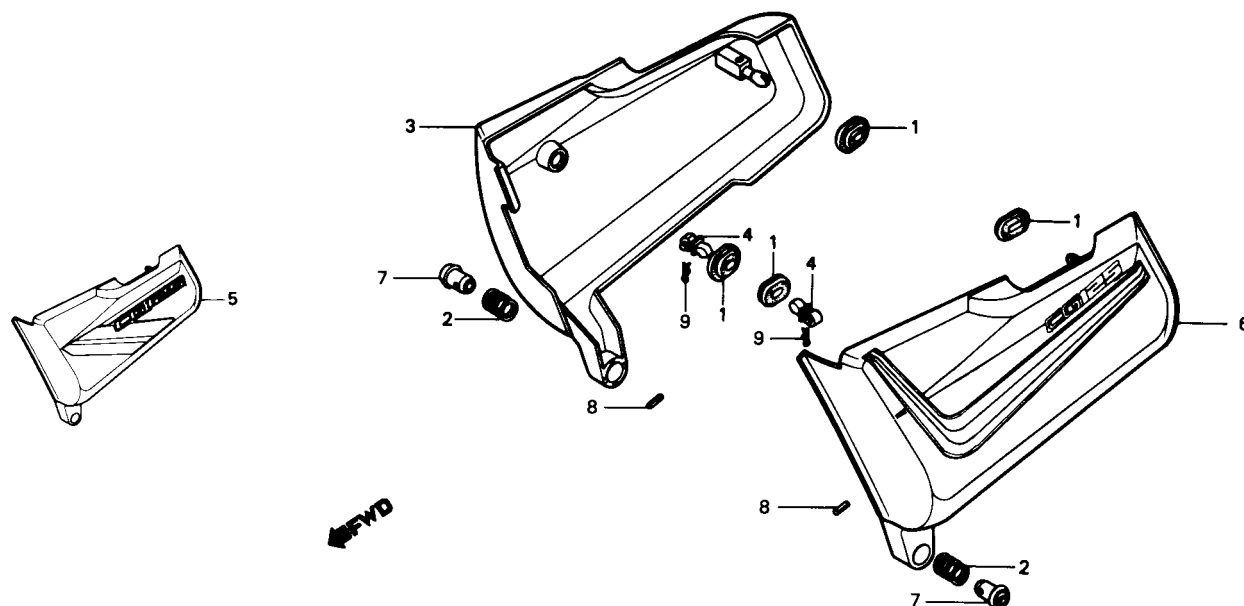
8397-132

Item de serviço	T.M.O.	Ref. Nº	Nº da peça	Descrição	Quantidade				Nota	Nº de série
					CG	AL	ML	TU		
		7	83600-KE2-710ZA	JOGO TAMPA LAT. ESQ. *NH-138*	1	-	-	-		1516001 ~ HR143837
			83600-KE2-710ZB	JOGO TAMPA LAT. ESQ. *PB-157*	1	-	-	-		1516001 ~ HR143837
			83600-KE2-710ZC	JOGO TAMPA LAT. ESQ. *R-142*	1	-	-	-		1516001 ~ HR143837
		8	83600-KY0-840ZA	JOGO TAMPA LAT. ESQ. *NH-1*	1	-	-	-		JR100001 ~ JR159450
			83600-KY0-840ZB	JOGO TAMPA LAT. ESQ. *R-142*	1	-	-	-		JR100001 ~ JR159450
			83600-KY0-840ZC	JOGO TAMPA LAT. ESQ. *NH-138*	1	-	-	-		JR100001 ~ JR159450
		9	83600-KY0-880ZA	JOGO TAMPA LAT. ESQ. *NH-1*	1	-	-	-		KR200001 ~
			83600-KY0-880ZB	JOGO TAMPA LAT. ESQ. *R-142*	1	-	-	-		KR200001 ~
			83600-KY0-880ZC	JOGO TAMPA LAT. ESQ. *NH-42M-C*	1	-	-	-		KR200001 ~
		10	83703-397-630	PINO, TRAVA	2	-	-	-		
		11	91501-397-630	PINO, EXPANSÃO, 2 x 18	2	-	-	-		
		12	94251-05000	CUPILHA, 5 mm	2	-	-	-		

C-18.1

Tampa lateral

(CG ÁLCOOL)



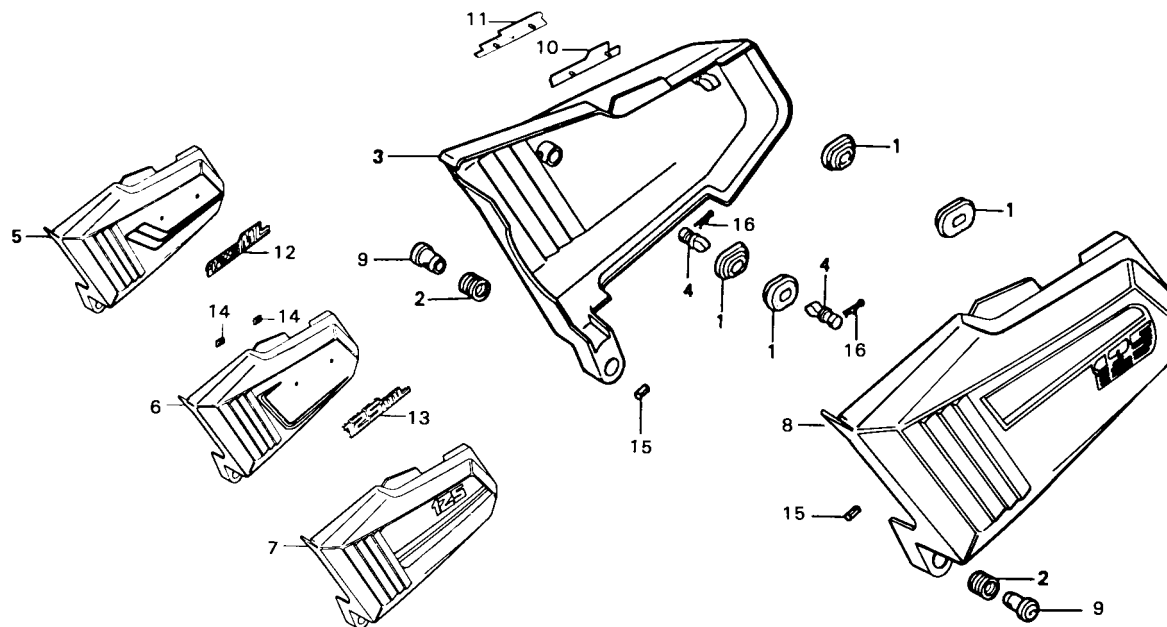
B397-132

Item de serviço	T.M.O.	Ref. Nº	Nº da peça	Descrição	Quantidade				Nota	Nº de série
					CG	AL	ML	TU		
JOGO TAMPA LAT.0,1 (UMA OU TODAS)		1	17247-303-000	BORRACHA A, FIXAÇÃO TAMPA LAT.	-	4	-	-		
		2	17516-383-670	MOLA B	-	2	-	-		
		3	83500-KE2-930ZA	JOGO TAMPA LAT. DIR. *R-110-BR*	-	1	-	-		4100001 ~ 4100400
			83500-KE2-930ZB	JOGO TAMPA LAT. DIR. *NH-111-BR*	-	1	-	-		4100001 ~ 4100400
			83500-KE2-930ZC	JOGO TAMPA LAT. DIR. *PB-131-BR*	-	1	-	-		4100001 ~ 4100400
			83500-KE2-770ZA	JOGO TAMPA LAT. DIR. *R-144*	-	1	-	-		4100401 ~
		4	83541-397-630	CRAVO, TAMPA LAT.	-	2	-	-		
		5	83600-KE2-930ZA	JOGO TAMPA LAT. ESQ. *R-110-BR*	-	1	-	-		4100001 ~ 4100400
		8	83600-KE2-930ZB	JOGO TAMPA LAT. ESQ. *NH-111-BR*	-	1	-	-		4100001 ~ 4100400
		8	86000-KE2-930ZC	JOGO TAMPA LAT. ESQ. *PB-131-BR*	-	1	-	-		4100001 ~ 4100400
		6	83600-KE2-770ZA	JOGO TAMPA LAT. ESQ. *R-144*	-	1	-	-		4100401 ~
		7	83703-397-630	PINO, TRAVA	-	2	-	-		
		8	91501-397-630	PINO, EXPANSÃO, 2 x 18	-	2	-	-		
		9	94251-05000	CUPILHA, 5 mm	-	2	-	-		

C-18.2

Tampa lateral

(125 ML)

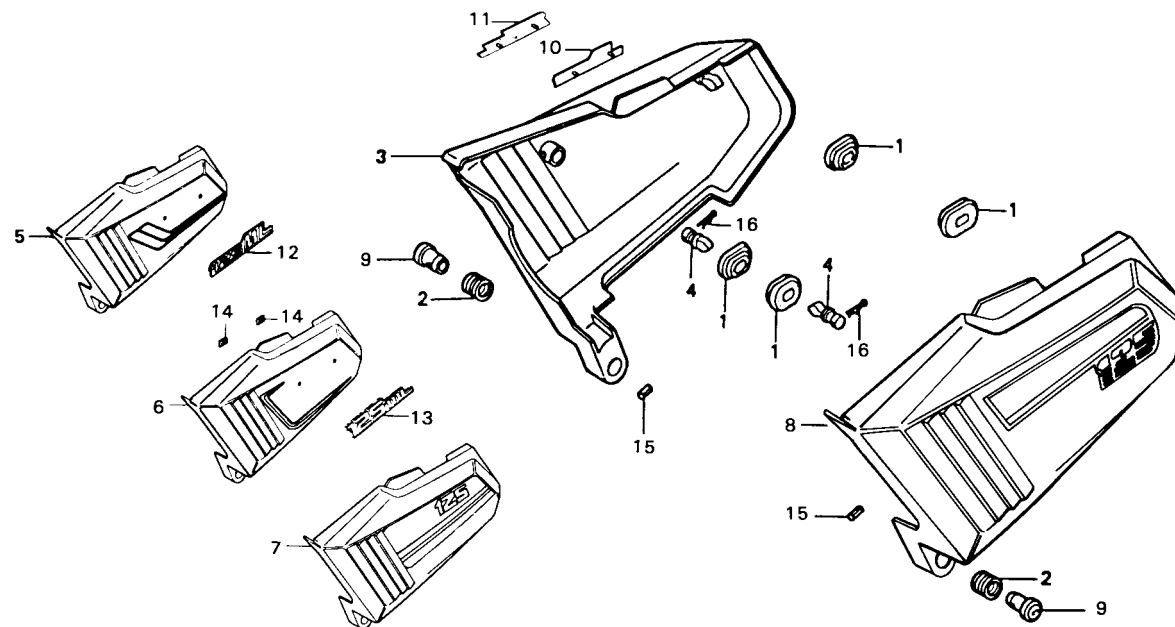


Item de serviço	T.M.O.	Ref. Nº	Nº da peça	Descrição	Quantidade				Nota	Nº de série
					CG	AL	ML	TU		
JOGO TAMPA LAT.0,1 (UMA OU TODAS)		1	17247-303-000	BORRACHA A, FIXAÇÃO TAMPA LAT.	-	-	4	-		
		2	17516-383-670	MOLA B	-	-	2	-		
		3	8350A-KE2-920ZA	JOGO TAMPA LAT. DIR. *NH-1-BR*	-	-	1	-		2141001 ~ 2155700
			8350A-KE2-920ZB	JOGO TAMPA LAT. DIR. *NH-42M-C-BR*	-	-	1	-		2141001 ~ 2155700
			8350A-KE2-920ZC	JOGO TAMPA LAT. DIR. *R-117C-A-BR*	-	-	1	-		2141001 ~ 2155700
			83500-KE2-780ZA	JOGO TAMPA LAT. DIR. *NH-1*	-	-	1	-		2155701 ~ 2168500
			83500-KE2-780ZB	JOGO TAMPA LAT. DIR. *R-145C*	-	-	1	-		2155701 ~ 2168500
			83500-KE2-720ZA	JOGO TAMPA LAT. DIR. *NH-1*	-	-	1	-		2168501 ~ HR118387
			83500-KE2-720ZB	JOGO TAMPA LAT. DIR. *R-145C*	-	-	1	-		2168501 ~ HR118387
			83500-KY0-850ZA	JOGO TAMPA LAT. DIR. *PB-117C-U*	-	-	1	-		JR100001 ~
			83500-KY0-850ZB	JOGO TAMPA LAT. DIR. *R-145C*	-	-	1	-		JR100001 ~
		4	83541-397-630	CRAVO, TAMPA LAT.	-	-	2	-		
		5	8360A-KE2-920ZA	JOGO, TAMPA LAT. ESQ. *NH-1-BR*	-	-	1	-		2141001 ~ 2155700
			8360A-KE2-920ZB	JOGO, TAMPA LAT. ESQ. *NH-42M-C-BR*	-	-	1	-		2141001 ~ 2155700
			8360A-KE2-920ZC	JOGO, TAMPA LAT. ESQ. *R-117C-A-BR*	-	-	1	-		2141001 ~ 2155700
		6	83600-KE2-780ZA	JOGO, TAMPA LAT. ESQ. *NH-1*	-	-	1	-		2155701 ~ 2168500
			83600-KE2-780ZB	JOGO, TAMPA LAT. ESQ. *R-145C*	-	-	1	-		2155701 ~ 2168500
		7	83600-KE2-720ZA	JOGO, TAMPA LAT. ESQ. *NH-1*	-	-	1	-		2168501 ~ HR118387
			83600-KE2-720ZB	JOGO, TAMPA LAT. ESQ. *R-145C*	-	-	1	-		2168501 ~ HR118387
		8	83600-KY0-850ZA	JOGO, TAMPA LAT. ESQ. *PB-117C-U*	-	-	1	-		JR100001 ~
			83600-KY0-850ZB	JOGO, TAMPA LAT. ESQ. *R-145C*	-	-	1	-		JR100001 ~
		9	83703-397-630	PINO, TRAVA	-	-	2	-		
		10	87126-KE2-920	EMBLEMA, TAMPA LAT. DIR.	-	-	1	-		~ 2155700
		11	87126-KE2-780	EMBLEMA, TAMPA LAT. DIR.	-	-	1	-		2155701 ~ 2168500
		12	87127-KE2-920	EMBLEMA, TAMPA LAT. ESQ.	-	-	1	-		~ 2155700

C-18.2

Tampa Lateral

(125 ML)

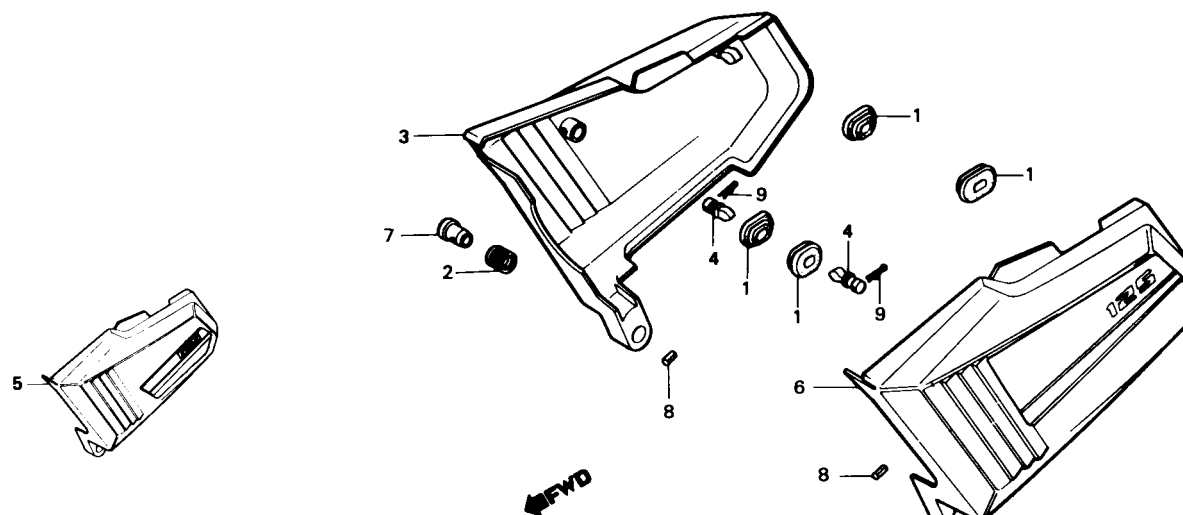


Item de serviço	T.M.O.	Ref. Nº	Nº da peça	Descrição	Quantidade				Nota	Nº de série
					CG	AL	ML	TU		
		13	87127-KE2-780	EMBLEMA, TAMPA LAT. ESQ.....	-	-	1	-	2155701 ~ 2168500
		14	90315-504-000	TRAVA, 3 mm	-	-	4	-	~ 2168500
		15	91501-397-630	PINO, EXPANSÃO, 2 x 18.....	-	-	2	-
		16	94251-05000	CUPILHA, 5 mm	-	-	2	-

C-18.3

Tampa lateral

(125 TURUNA)

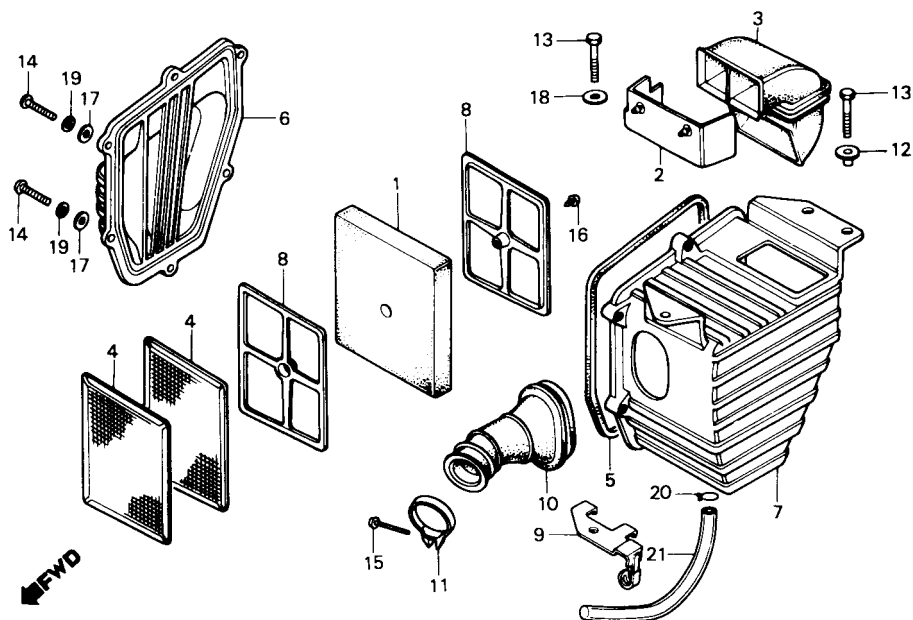


B441-34

Item de serviço	T.M.O.	Ref. Nº	Nº da peça	Descrição	Quantidade				Nota	Nº de série
					CG	AL	ML	TU		
JOGO TAMPA LAT.0,1 (UMA OU TODAS)		1	17247-303-000	BORRACHA A, FIXAÇÃO TAMPA LAT.	-	-	-	4		
		2	17516-383-670	MOLA B	-	-	-	2		
		3	83600-441-890ZA	JOGO TAMPA LAT. DIR. *R-105-BR*	-	-	-	1		3116001 ~ 3121100
			83500-441-890ZB	JOGO TAMPA LAT. DIR. *PB-107C-U-BR*	-	-	-	1		3116001 ~ 3121100
			83500-441-830ZA	JOGO TAMPA LAT. DIR. *NH-42M-C*	-	-	-	1		3121101 ~
			83500-441-830ZB	JOGO TAMPA LAT. DIR. *R-142*	-	-	-	1		3121101 ~
		4	83541-397-630	CRAVO, TAMPA LAT.	-	-	-	2		
		5	83600-441-890ZA	JOGO TAMPA LAT. ESQ. *R-105-BR*	-	-	-	1		3116001 ~ 3121100
			83600-441-890ZB	JOGO TAMPA LAT. ESQ. *PB-107C-U-BR*	-	-	-	1		3116001 ~ 3121100
		6	83600-441-830ZA	JOGO TAMPA LAT. ESQ. *NH-42M-C*	-	-	-	1		3121101 ~
			83600-441-830ZB	JOGO TAMPA LAT. ESQ. *R-142*	-	-	-	1		3121101 ~
		7	83703-397-630	PINO, TRAVA	-	-	-	2		
		8	91501-397-630	PINO, EXPANSÃO, 2 x 18	-	-	-	2		
		9	94251-05000	CUPILHA, 5 mm	-	-	-	2		

C-19

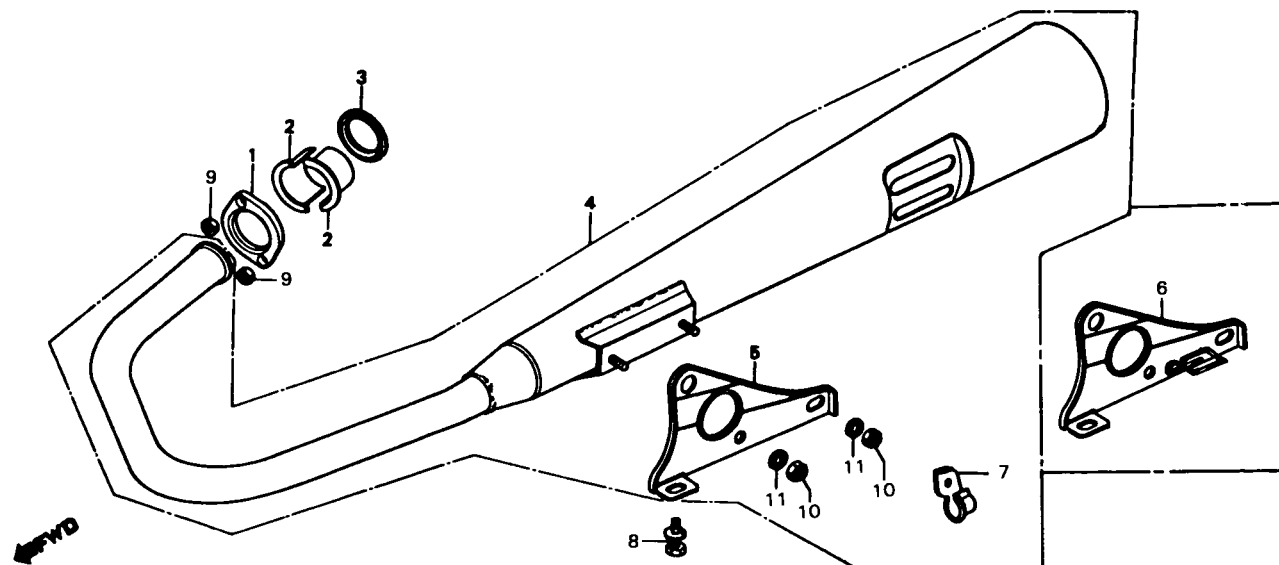
Filtro de ar



Item de serviço	T.M.O.	Ref. Nº	Nº da peça	Descrição	Quantidade				Nota	Nº de série
					CG	AL	ML	TU		
ELEMENTO, FILTRO AR.....0,2		1	17211-439-000	ELEMENTO, FILTRO AR	1	1	1	1		
• TAMPA, CONDUTOR		2	17218-439-010	TAMPA, CONDUTOR	1	1	1	1		
• CONDUTOR, FILTRO AR		3	17219-397-630	CONDUTOR, FILTRO AR	1	1	1	1		
TAMPA, FILTRO AR	0,1	4	17221-439-000	TELA, FILTRO AR	2	2	2	2		
CARCAÇA, FILTRO AR	0,6	5	17226-439-000	GUARNIÇÃO, FILTRO AR	1	1	1	1		
CONDUTOR, AR	0,3	6	17228-439-000	TAMPA, FILTRO AR	1	1	1	1		
		7	17229-439-000	CARCAÇA, FILTRO AR	1	1	1	1		
		8	17231-439-000	PLACA, SUPORTE ELEMENTO	2	2	2	2		
		9	17246-397-630	CONJ. PLACA, FILTRO AR	1	1	1	1		
		10	17253-439-000	CONDUTOR, AR	1	1	1	1		
		11	17255-323-000	PRESILHA A, CONDUTOR AR	1	1	1	1		
		12	90563-045-000	BUCHA	3	3	3	3		
		13	92000-06016-0A	PARAFUSO, SEX., 6 x 16	3	3	-	-		~ 1516000
					-	-	3	-		~ 2168500
			93101-06016-0A	PARAFUSO, SEX., 6 x 16	3	3	-	-	Y-Y	1516001 ~
					-	-	3	-	Y-Y	2168501 ~
		14	93500-04018-A0	PARAFUSO, PHILLIPS, 4 x 18	6	6	6	6		
		15	93500-04025-A0	PARAFUSO, PHILLIPS, 4 x 25	1	1	1	1		
		16	93901-14020	PARAFUSO, AUTO-ATARRAXANTE 4 x 6	1	1	1	1		
		17	94101-04000	ARRUELA LISA, 4 mm	6	6	6	6		
		18	94101-06000	ARRUELA USA, 6 mm	1	1	1	1		
		19	94111-04000	ARRUELA, PRESSÃO, 4 mm	6	6	6	6		
		20	96002-45000	PRESILHA C8, TUBO	1	1	1	1		
		21	95003-10025-10	TUBO, 5 x 8 x 250	1	1	1	1		

C-20

Escapamento

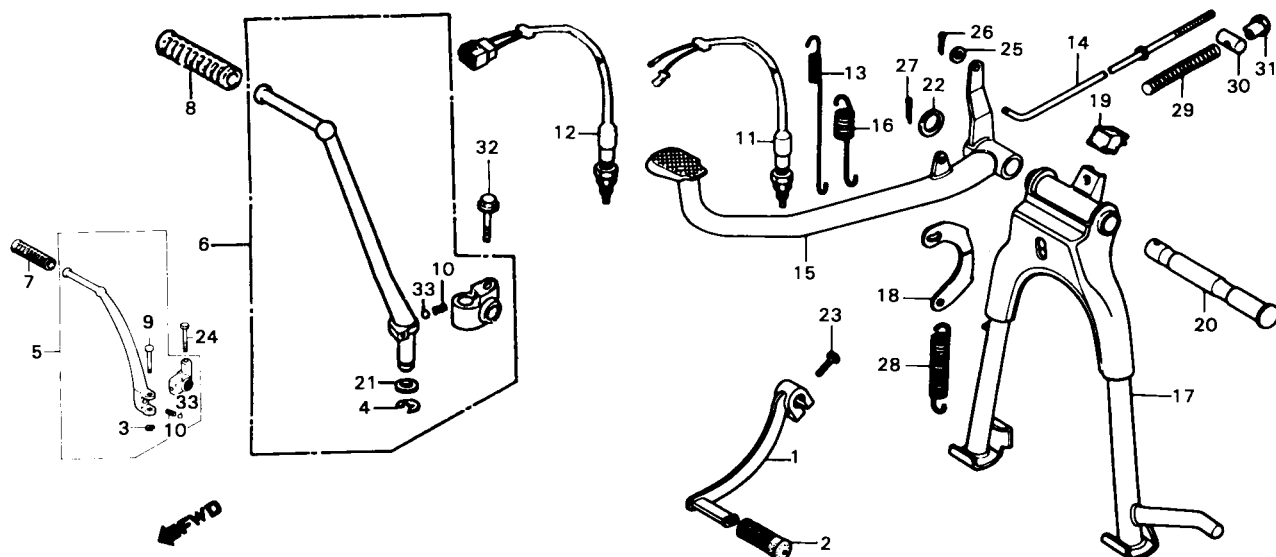


B397-22A

Item de serviço	T.M.O.	Ref. Nº	Nº da peça	Descrição	Quantidade				Nota	Nº de série
					CG	AL	ML	TU		
ANEL VEDAÇÃO, ESCAPAMENTO.....0,1		1	18231-365-670	JUNTA, TUBO ESCAPAMENTO.....	1	1	1	1
ESCAPAMENTO COMP.....0,2		2	18233-330-000	BUCHA, BIPARTIDA FIXAÇÃO.....	2	2	2	2
• SUPORTE, ESCAPAMENTO		3	18291-216-000	ANEL VEDAÇÃO, ESCAPAMENTO.....	1	1	1	1
		4	18300-KE2-910	ESCAPAMENTO COMP.	1	1	-	-	~ 1516000
			18300-KE2-710	ESCAPAMENTO COMP.	1	1	-	-	1516001 ~
			18300-441-890	ESCAPAMENTO COMP.	-	-	1	-	~ 2168500
			18300-KE2-720	ESCAPAMENTO COMP.	-	-	1	-	2168501 ~
		5	18353-383-670ZA	SUPORTE, ESCAPAMENTO *NH-1*	1	1	-	-	1412001 ~ 1484163
					-	-	1	-	2141001 ~ 2160600
					-	-	-	1	3116001 ~ 3122721
			18353-383-671ZA	SUPORTE, ESCAPAMENTO *NH-1*	1	1	-	-	1484164 ~ 1516000
					-	-	1	-	2160601 ~ 2168500
					-	-	-	1	3122722 ~
		6	18363-KE2-700ZA	SUPORTE, ESCAPAMENTO *NH-1*	1	1	-	-	1516001 ~
					-	-	1	-	2168501 ~
		7	18355-KE2-910	GUIA, CABO	1	1	-	-	~ 1484163
					-	-	1	-	~ 2160600
					-	-	-	1	~ 3122721
		8	93482-08016	PARAFUSO-ARRUELA, 8 x 16.....	1	1	1	1
		9	94001-06000-0S	PORCA, SEX., 6 mm	2	2	2	2
		10	94001-08000-0S	PORCA, SEX., 8 mm	2	2	2	2
		11	94111-08000	ARRUELA, PRESSÃO, 8 mm.....	2	2	2	2

C-21

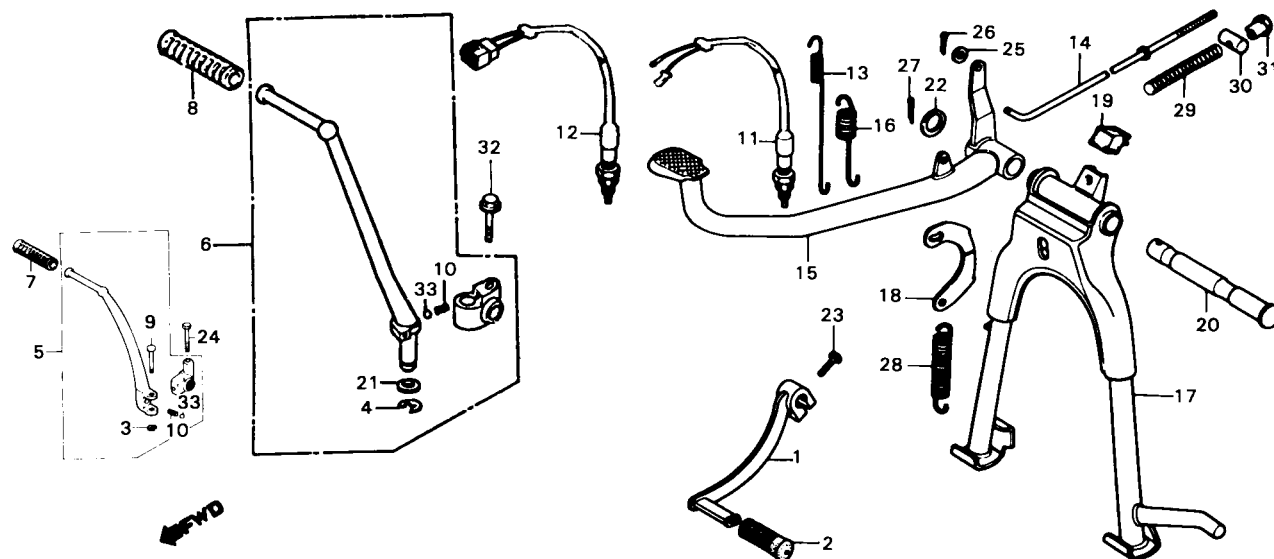
Cavelete central • Pedais



Item de serviço	T.M.O.	Ref. Nº	Nº da peça	Descrição	Quantidade				Nota	Nº de série
					CG	AL	ML	TU		
PEDAL, CÂMBIO0,1		1	24701-KE2-920	PEDAL, CÂMBIO.....	1	1	-	-		1412001 ~ 1451087
• CONJ. PEDAL PARTIDA					-	-	1	-		2141001 ~ 2152613
(INCLUI PEÇA RELATIVA)					-	-	-	1		3116001 ~ 3119984
• CONJ. INTERRUPTOR, LUZ FREIO			24701-KE2-921	PEDAL, CÂMBIO.....	1	1	-	-	N-Y	1451088 ~
• MOLA, INTERRUPTOR					-	-	1	-	N-Y	2152614 ~
• MOLA, PEDAL FREIO					-	-	-	1	N-Y	3119985 ~
VARETA, FREIO TRAS.....0,4		2	24781-419-000	BORRACHA, PEDAL CÂMBIO.....	1	1	1	1		
• PEDAL COMP., FREIO		3	28293-124-000	TRAVA, PEDAL PARTIDA.....	1	1	-	-		~ 1477356
CAVALETE CENTRAL COMP.0,5					-	-	1	-		~ 2158660
SUPORTE, MOLA CAVALETE CENTRAL0,2					-	-	-	1		~ 3122146
• MOLA B, CAVALETE CENTRAL					-	-	-	1		
		4	28293-333-000	TRAVA, PEDAL PARTIDA.....	1	1	-	-	N-N	1477357 ~
					-	-	1	-	N-N	2158661 ~
					-	-	-	1	N-N	3122147 ~
		5	28300-441-970	CONJ. PEDAL PARTIDA	1	1	-	-		~ 1477356
					-	-	1	-		~ 2158660
					-	-	-	1		~ 3122146
		6	28300-KE2-770	CONJ. PEDAL PARTIDA	1	1	-	-	N-N	1477357 ~
					-	-	1	-	N-N	2158681 ~
					-	-	-	1	N-N	3122147 ~
		7	28311-342-000	BORRACHA, PEDAL PARTIDA.....	1	1	-	-		~ 1477356
					-	-	1	-		~ 2158660
					-	-	-	1		~ 3122146
		8	28311-KC5-000	BORRACHA, PEDAL PARTIDA.....	1	1	-	-	N-N	1477357 ~
					-	-	1	-	N-N	2158661 ~
					-	-	-	1	N-N	3122147 ~

C-21

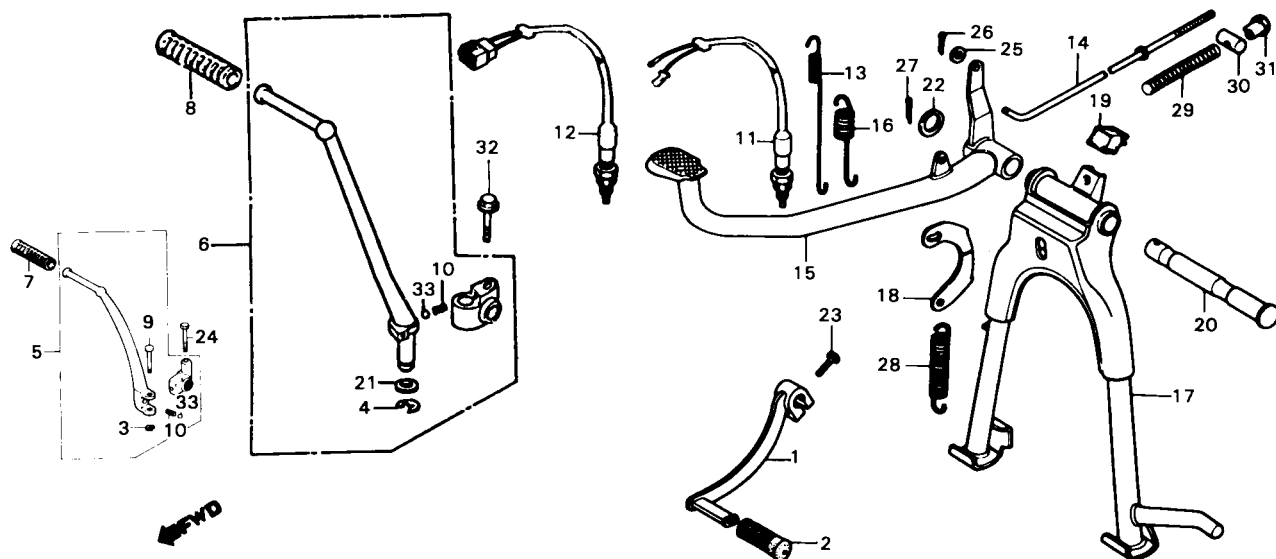
Cavalete central • Pedais



Item de serviço	T.M.O.	Ref. Nº	Nº da peça	Descrição	Quantidade				Nota	Nº de série
					CG	AL	ML	TU		
		9	28321-355-003	PINO, PEDAL PARTIDA	1	1	-	-	~ 1477366
					-	-	1	-	~ 2158660
					-	-	-	1	~ 3122146
		10	28333-124-000	MOLA, PEDAL PARTIDA.....	1	1	1	1	
		11	35350-KE6-830	CONJ. INTERRUPTOR, LUZ FREIO.....	1	1	-	-	~ 1516000
					-	-	1	-	~ 2168500
					-	-	-	1	
		12	35350-KM7-911	CONJ. INTERRUPTOR, LUZ FREIO.....	1	1	-	-	1516001 ~
					-	-	1	-	2168501 ~
		13	35357-107-010	MOLA, INTERRUPTOR.....	1	1	-	-	~1516000
					-	1	-	-	~ 2168500
					-	-	-	1	
			35357-MF8-000	MOLA, INTERRUPTOR.....	1	1	-	-	1516001 ~
					-	-	1	-	2168501 ~
		14	43451-441-970	VARETA, FREIO TRAS	1	1	1	1	
		15	46500-397-640	PEDAL COMP., FREIO	1	1	1	1	
		16	46514-107-010	MOLA, PEDAL FREIO	1	1	1	1	
		17	50500-397-630	CAVALETE CENTRAL COMP.....	1	1	1	1	
		18	50523-107-000	SUORTE, MOLA CAVALETE CENTRAL.....	1	1	1	1	
		19	50524-397-000	BATENTE, CAVALETE.....	1	1	1	1	
		20	50526-383-670	EIXO, ARTICULAÇÃO CAVALETE	1	1	1	1	
		21	90505-116-670	ARRUELA, 13 x 20	-	-	1	1	1477357 ~
					-	-	1	-	2158661 ~
					-	-	-	1	3122147 ~
		22	90521-028-000	ARRUELA, LISA, 17 x 22	1	1	1	1	

C-21

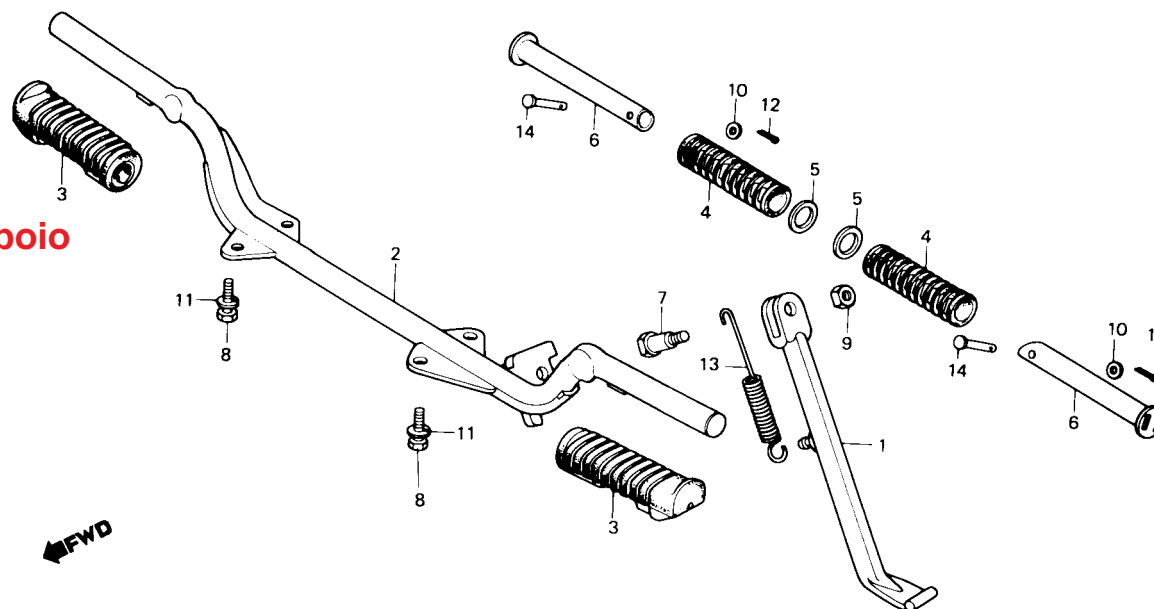
Cavelete central • Pedais



Item de serviço	T.M.O.	Ref. Nº	Nº da peça	Descrição	Quantidade				Nota	Nº de série
					CG	AL	ML	TU		
		23	92000-06020-0A	PARAFUSO, SEX., 6 x 20	1	1	-	-	~ 1516000 ~ 2168500
				-	-	1	-
			93101-06020-0A	PARAFUSO, SEX., 6 x 20	1	1	-	-	1516001 ~ 2168501 ~
				-	-	1	-
		24	92000-06040-0A	PARAFUSO, SEX., 6 x 40	1	1	-	-	~ 1477356 ~ 2158660 ~ 3122146
				-	-	1	-
		25	94101-05000	ARRUELA LISA, 5 mm	1	1	1	1
		26	94201-16150	CUPILHA, 1,6 x 15	1	1	-	-	~ 1516000 ~ 2168500
				-	-	1	-
			94201-20150	CUPILHA, 2,0 x 15	1	1	-	-	1516001 ~ 2168501 ~
				-	-	1	-
		27	94201-30250	CUPILHA, 3,0 x 25	1	1	1	1
		28	95014-71202	MOLA B, CAVALETE CENTRAL	1	1	1	1
		29	95014-73100	MOLA A, VARETA FREIO	1	1	1	1
		30	95015-31001	ARTICULAÇÃO A, VARETA FREIO	1	1	1	1
		31	95015-41000	PORCA A, AJUSTE FREIO	1	1	1	1
		32	95700-08032-00	PARAFUSO, FLANGE, 8 x 32	1	1	-	-	1477357 ~ 2158661 ~ 3122147 ~
				-	-	1	-
				-	-	-	1
		33	96211-08000	ESFERA, AÇO #8 (1/4)	1	1	1	1

C-22

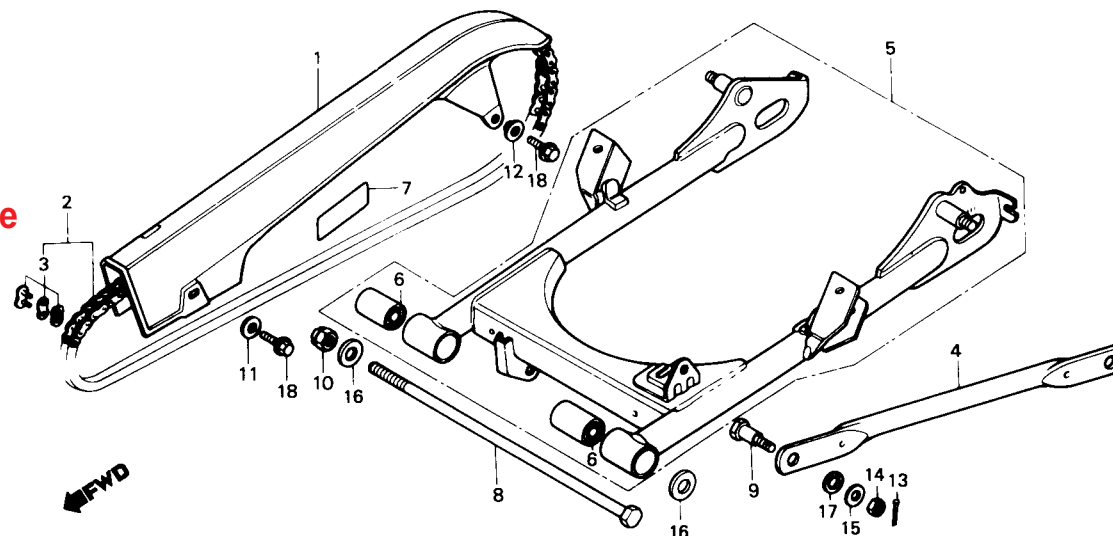
Cavalete lateral • Pedal de apoio



Item de serviço	T.M.O.	Ref. Nº	Nº da peça	Descrição	Quantidade				Nota	Nº de série
					CG	AL	ML	TU		
CAVALETE LAT. COMP.....0,2		1	50530-383-000	CAVALETE LAT. COMP.	1	1	1	1
PEDAL, APOIO COMP.....0,4		2	50610-439-000	PEDAL, APOIO COMP.	1	1	1	1
PEDAL, APOIO TRAS.....0,1		3	50661-383-670	BORRACHA, PEDAL APOIO	2	2	2	2
(INCLUI PEÇA RELATIVA)			50661-KE2-910	BORRACHA, PEDAL APOIO	2	2	2	2	Y Y
• MOLA A, CAVALETE LAT.		4	50710-377-000	BORRACHA, PEDAL APOIO TRAS.....	2	2	2	2
		5	50712-413-000	ARRUELA, PEDAL APOIO TRAS.....	2	2	2	2
		6	50715-413-000	PEDAL, APOIO TRAS.....	2	2	2	2
		7	90108-223-000	PARAFUSO, ARTICULAÇÃO CAVALETE	1	1	-	-	~ HR124950
			90108-KE2-710	PARAFUSO, ARTICULAÇÃO CAVALETE	1	1	-	-	HR124951 ~
					-	-	1	-
		8	92000-08020-A0	PARAFUSO, SEX., 8 x 20	4	4	-	-	~ 1501093
					-	-	4	-	~ 2164568
					-	-	-	4	~ 3124259
			93101-08020-A0	PARAFUSO, SEX., 8 x 20	4	4	-	-	Y-Y	1501094 ~
					-	-	4	-	Y-Y	2164569 ~
					-	-	-	4	Y-Y	3124260 ~
		9	94002-10000-0S	PORCA, SEX., 10 mm	1	1	1	1
		10	94101-06000	ARRUELA LISA, 6 mm	2	2	2	2
		11	94111-08000	ARRUELA, PRESSÃO, 8 mm.....	4	4	4	4
		12	94201-16150	CUPILHA, 1,6 x 15	2	2	2	2
		13	95014-72102	MOLA A, CAVALETE LAT.	1	1	1	1
		14	95015-81000	PINO A, PEDAL APOIO TRAS.....	2	2	2	2

C-23

Garfo traseiro • Capa da corrente

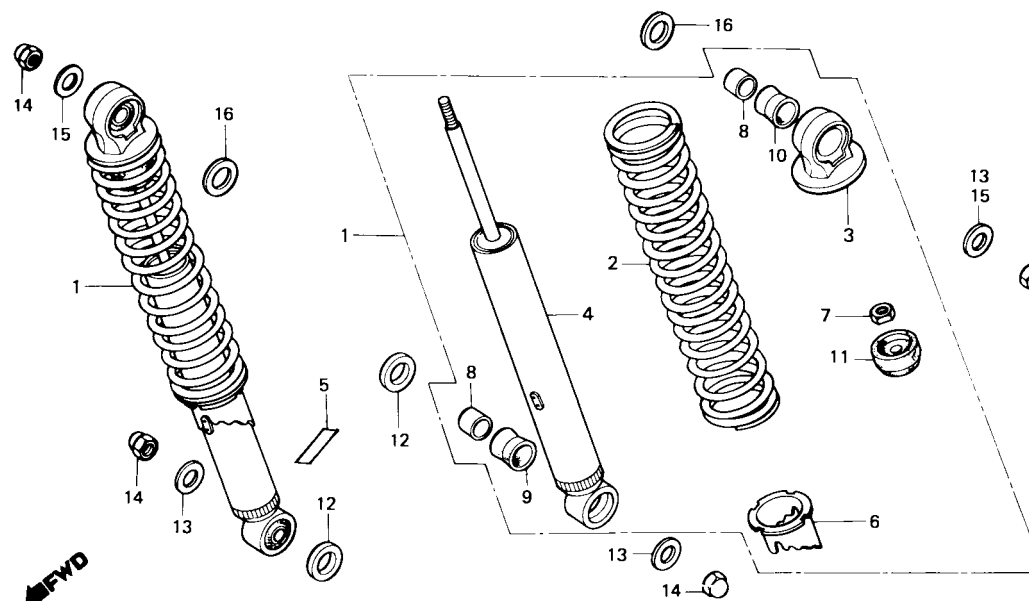


B397-112

Item de serviço	T.M.O.	Ref. Nº	Nº da peça	Descrição	Quantidade				Nota	Nº de série
					CG	AL	ML	TU		
CAPA, CORRENTE TRANSMISSÃO.....0,1		1	40510-397-631	CAPA, CORRENTE TRANSMISSÃO	1	1	1	1
CORRENTE TRANSMISSÃO0,2		2	40530-397-631	CORRENTE, TRANSMISSÃO (428-110)	1	1	1	1
• BRAÇO, ANCORAGEM FREIO TRAS.		3	40531-205-013	EMENDA, CORRENTE TRANSMISSÃO	1	1	1	1
CONJ. GARFO TRAS.....0,7		4	43431-397-630	BRAÇO ANCORAGEM FREIO TRAS.	1	1	1	1
BUCHA, ARTICULAÇÃO GARFO TRAS.....1,1		5	52100-441-970ZA	CONJ. GARFO TRAS. *NH-1-BR*	1	1	1	1
(UMA OU TODAS)		6	52147-028-300	BUCHA, ARTICULAÇÃO GARFO TRAS.	2	2	2	2
		7	87505-397-630	ETIQUETA, PRECAUÇÃO PNEUS	1	1	-	-
			87505-397-640	ETIQUETA, PRECAUÇÃO PNEUS	-	-	1	1
		8	90121-107-780	PARAFUSO, ARTICULAÇÃO GARFO TRAS.	1	1	1	1
		9	90133-331-770	PARAFUSO, BRAÇO ANCORAGEM.....	1	1	1	1
		10	90353-045-000	PORCA, AUTO-TRAVANTE, 12 mm.....	1	1	1	1
		11	90513-323-000	ARRUELA, 6 x 9	1	1	1	1
		12	90563-045-000	BUCHA	1	1	1	1
		13	90701-397-910	CUPILHA, 2,0 x 15	1	1	1	1
		14	94001-08000-0S	PORCA, SEX., 8 mm	1	1	1	1
		15	94101-08000	ARRUELA LISA, 8 mm	1	1	1	1
		16	94102-12000	ARRUELA LISA, 12 mm	1	1	1	1
		17	94111-10000	ARRUELA, PRESSÃO, 10 mm.....	1	1	1	1
		18	95700-06012-00	PARAFUSO, FLANGE, 6 x 12.....	2	2	2	2

C-24

Amortecedor traseiro

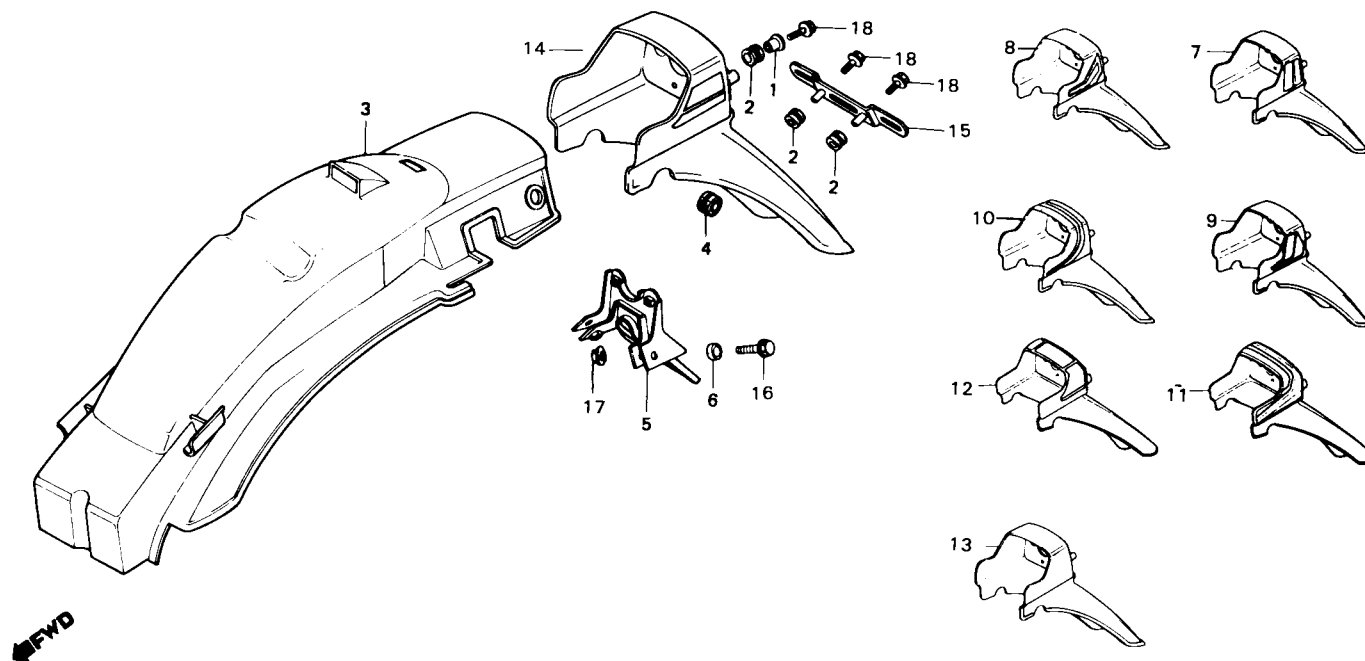


B397-136

Item de serviço	T.M.O.	Ref. Nº	Nº da peça	Descrição	Quantidade				Nota	Nº de série
					CG	AL	ML	TU		
CONJ., AMORTECEDOR TRAS.....0,1 AMORTECEDOR TRAS. COMP.....0,3 (INCLUI PEÇA RELATIVA)		1	52400-397-631	CONJ. AMORTECEDOR TRAS.	2	2	-	-	~ 1516000
			52400-KE2-710	CONJ. AMORTECEDOR TRAS.	2	-	-	-	1516001 ~
			52400-397-641	CONJ. AMORTECEDOR TRAS.	-	-	2	-
			52400-441-931	CONJ. AMORTECEDOR TRAS.	-	-	-	2
		2	52401-397-641	MOLA, AMORTECEDOR TRAS.....	2	2	-	-	1516000~
					-	-	2	-
			52401-441-931	MOLA, AMORTECEDOR TRAS.....	2	2	-	-	1516001 ~
					-	-	-	2
		3	52403-153-003	SUORTE SUPERIOR, AMORTECEDOR TRAS.....	2	2	2	2
		4	52410-397-631	AMORTECEDOR TRAS. COMP.	2	2	-	-
			52410-397-641	AMORTECEDOR TRAS. COMP.	-	-	2	2
		5	52415-397-640	EMBLEMA, AMORTECEDOR TRAS.....	-	-	2	2
		6	52422-413-003	AJUSTADOR, MOLA	-	-	2	2
		7	52482-175-621	PORCA, SEX., 9 mm	2	2	2	2
		8	52486-056-000	BUCHA, SUPORTE AMORTECEDOR TRAS.....	4	4	4	4
		9	52488-331-003	BUCHA, BORRACHA AMORTECEDOR TRAS.....	2	2	2	2
		10	52489-399-601	BUCHA, BORRACHA AMORTECEDOR TRAS.....	2	2	2	2
		11	52517-383-871	BORRACHA, LIMITADOR	2	2	2	2
		12	90401-383-670	ARRUELA LISA, 12 mm	2	2	2	2
		13	90527-397-910	ARRUELA LISA, 10,3 mm	2	2	4	4
		14	94021-10020-0S	PORCA, CEGA, 10 mm.....	4	4	4	4
		15	94101-10000	ARRUELA LISA, 10 mm	2	2	-	-
		*16	94102-12000	ARRUELA LISA, 12 mm	2	2	2	2

C-25

Paralama traseiro



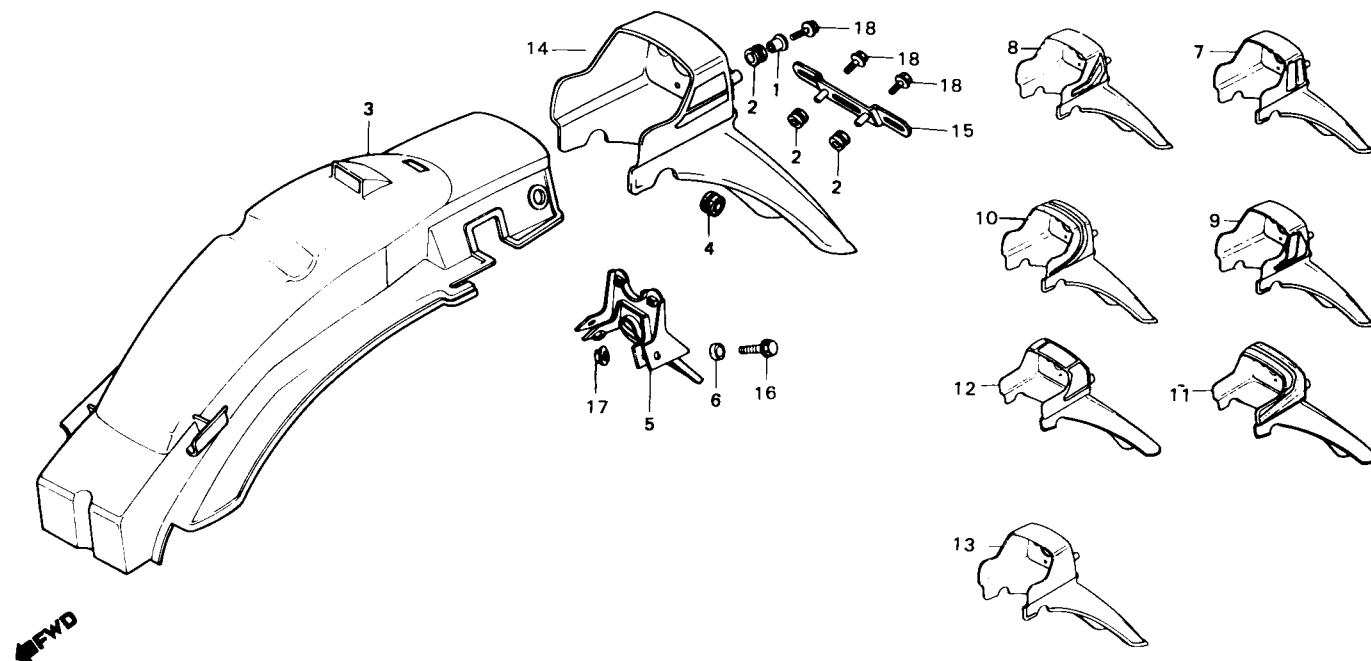
8397-137

Item de serviço	T.M.O.	Ref. Nº	Nº da peça	Descrição	Quantidade				Nota	Nº de série
					CG	AL	ML	TU		
PARALAMA B, TRAS.0,3		1	50324-425-010	BUCHA, 6,3 x 13.....	2	2	2	2		
CONJ. PARALAMA A, TRAS.0,5		2	61103-357-000	BUCHA, BORRACHA.....	4	4	4	4		
		3	80101-397-631	PARALAMA B, TRAS.....	1	-	-	-		~ JR129261
			80101-KY0-830	PARALAMA B, TRAS.....	1	-	-	-		JR129262 ~
		4	80102-397-630	COXIM, PARALAMA, TRAS.....	2	2	2	2		
		5	80103-397-631	SUORTE, PARALAMA TRAS.....	1	1	1	1		
		6	80104-397-630	BUCHA, PARALAMA TRAS.....	2	2	2	2		
		7	80110-KE2-910ZA	CONJ. PARALAMA A, TRAS. *R-110-BR*	1	-	-	-		1412001 ~ 1463000
			80110-KE2-910ZB	CONJ. PARALAMA A, TRAS. *NH-111-BR*	1	-	-	-		4100001 ~ 4100400
			80110-KE2-910ZC	CONJ. PARALAMA A, TRAS. *PB-131-BR*	1	-	-	-		1412001 ~ 1463000
			80110-KE2-770ZA	CONJ. PARALAMA A, TRAS. *R-144*	1	1	-	-		4100001 ~ 4100400
			80110-KE2-770ZB	CONJ. PARALAMA A, TRAS. *NH-159*	1	-	-	-		1463001 ~ 1516000
			80110-KE2-770ZC	CONJ. PARALAMA A, TRAS. *PB-157*	1	-	-	-		1463001 ~ 1516000
		9	80110-KE2-920ZA	CONJ. PARALAMA A, TRAS. *NH-1-BR*	-	-	1	-		2141001 ~ 2155700
			80110-KE2-920ZB	CONJ. PARALAMA A, TRAS. *NH-42M-C-BR*	-	-	1	-		2141001 ~ 2155700
			80110-KE2-920ZC	CONJ. PARALAMA A, TRAS. *R-117C-A-BR*	-	-	1	-		2141001 ~ 2155700
		10	80110-KE2-780ZA	CONJ. PARALAMA A, TRAS. *NH-1*	-	-	1	-		2155701 ~ 2168500
			80110-KE2-780ZB	CONJ. PARALAMA A, TRAS. *R-145C*	-	-	1	-		2155701 ~ 2168500
		11	80110-441-890ZA	CONJ. PARALAMA A, TRAS. *NH-105/TIPO I*	-	-	-	1		3116001 ~ 3121100
			80110-441-890ZB	CONJ. PARALAMA A, TRAS. *NH-105/TIPO II*	-	-	-	1		3116001 ~ 3121100

Tabela de cores do paralama traseiro Mod. 125 TURUNA		
COR DA MOTO	COR DO PARALAMA	TIPO DE FAIXA
R-105-BR	NH-105	TIPO I
PB-107C-U	NH-105	TIPO II
NH-42M-C	NH-105	TIPO I
R-142	NH-105	TIPO II

C-25

Paralama traseiro

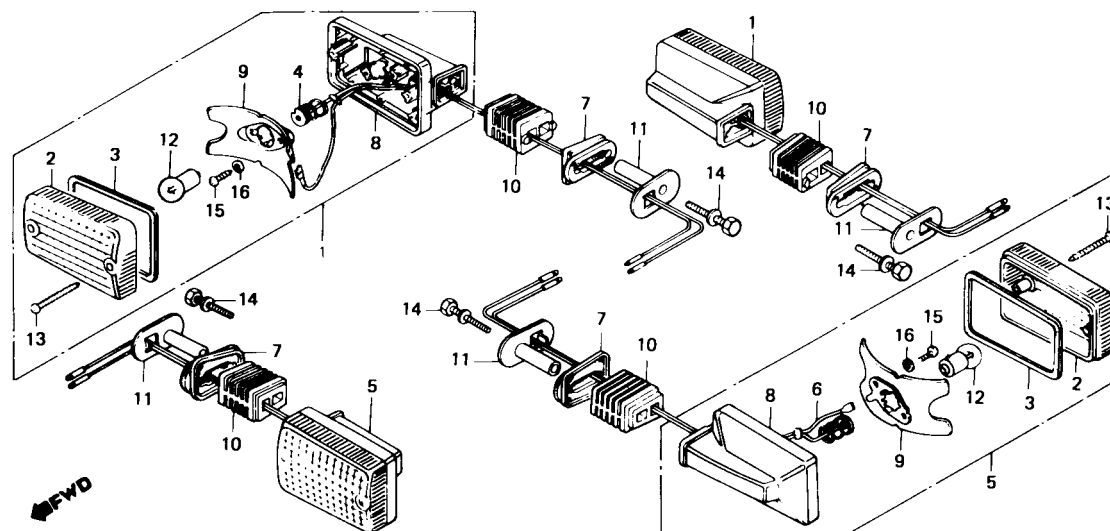


8397-137

Item de serviço	T.M.O.	Ref. Nº	Nº da peça	Descrição	Quantidade				Nota	Nº de série
					CG	AL	ML	TU		
		12	80110-441-830ZA	CONJ. PARALAMA A, TRASEIRO *NH-105/TIPO I*	-	-	-	1		3121101 ~
			80110-441-830ZB	CONJ. PARALAMA A, TRASEIRO *NH-105/TIPO II*	-	-	-	1		3121101 ~
		13	80100-397-631ZT	PARALAMA A, TRAS. *PB-157*	1	-	-	-		1516001 ~ HR143837
			80100-397-631ZS	PARALAMA A, TRAS. *NH-138*	1	-	-	-		1516001 ~ JR159450
			80100-397-631ZR	PARALAMA A, TRAS. *R-142*	1	-	-	-		1516001 ~ JR159450
			80100-397-631ZJ	PARALAMA A, TRAS. *NH-1*	1	-	-	-		JR100001 ~ JR159450
			80100-397-631YB	PARALAMA A, TRAS. *NH-1/NH-105*	-	-	1	-		2168501 ~ HR118387
			80100-397-631ZP	PARALAMA A, TRAS. *R-145C/NH-105*	-	-	1	-		2168501 ~
			80100-397-631YA	PARALAMA A, TRAS. *PB-117C-U/NH-105*	-	-	1	-		JR100001 ~
		14	80110-KY0-880ZA	CONJ. PARALAMA A, TRAS. *NH-1*	1	-	-	-		KR200001 ~
			80110-KY0-880ZB	CONJ. PARALAMA A, TRAS. *R-142*	1	-	-	-		KR200001 ~
			80110-KY0-880ZC	CONJ. PARALAMA A, TRAS. *NH-42M-C*	1	-	-	-		KR200001 ~
		15	84701-397-630ZA	SUPORTE, PLACA *NH-1-BR*	1	1	1	1		
		16	90119-397-630	PARAFUSO, FLANGE, 8 x 22	2	2	2	2		
		17	94050-08000	PORCA, FLANGE, 8 mm	2	2	2	2		
		18	95700-06020-00	PARAFUSO, FLANGE, 6 x 25	4	4	4	4		

C-26

Sinalizador

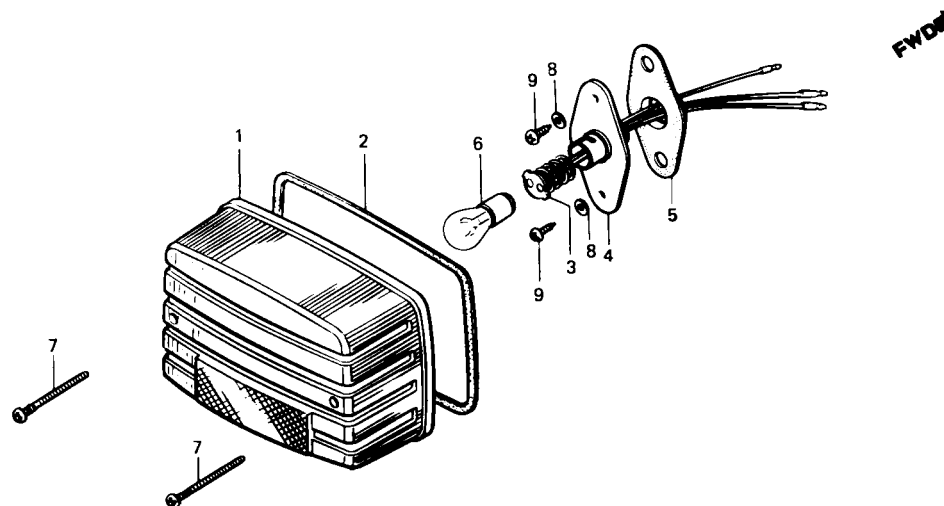


8397-138

Item de serviço	T.M.O.	Ref. Nº	Nº da peça	Descrição	Quantidade				Nota	Nº de série
					CG	AL	ML	TU		
CONJ. SINALIZADOR0,2 (ADICIONAR 0,1 POR UNIDADE) (INCLUI PEÇA RELATIVA)		1	33400-397-640	CONJ. SINALIZADOR DIR.....	2	2	2	2		
(EXCLUI PEÇA ABAIXO RELACIONADA)		2	33402-GB0-911	LENTE, SINALIZADOR.....	4	4	4	4		
LÂMPADA, SINALIZADOR0,1 (QUANDO FOR EXECUTADA A MANUTENÇÃO DA UNIDADE COMPLETA O T.M.O. SERÁ 0,2)		3	33406-GB0-911	GUARNIÇÃO, SINALIZADOR.....	4	4	4	4		
		4	33410-397-640	FIAÇÃO COMP., SINALIZADOR DIR.....	2	2	2	2		
		5	33450-397-640	CONJ. SINALIZADOR ESQ.....	2	2	2	2		
		6	33460-397-640	FIAÇÃO COMP., SINALIZADOR ESQ.....	2	2	2	2		
		7	33604-397-640	COXIM, SINALIZADOR.....	4	4	4	4		
		8	33604-440-920	BASE COMP., SINALIZADOR.....	4	4	4	4		
		9	33607-GB0-911	REFLETOR COMP., SINALIZADOR.....	4	4	4	4		
		10	33641-397-640	SUORTE, SINALIZADOR.....	4	4	4	4		
		11	33647-397-640	ARRUELA, SINALIZADOR.....	4	4	4	4		
		12	34905-271-000	LÂMPADA, SINALIZADOR (12V,10W).....	4	4	4	4		
		13	90156-GB0-900	PARAFUSO, AUTO-ATARRAXANTE, 3 x 28.....	8	8	8	8		
		14	93481-06055-00	PARAFUSO-ARRUELA, 6 x 65.....	4	4	4	4		
		15	93901-24410	PARAFUSO, AUTO-ATARRAXANTE, 4 x 16.....	8	8	8	8		
		16	94111-04000	ARRUELA, PRESSÃO, 14 mm.....	8	8	8	8		

C-27

Lanterna traseira



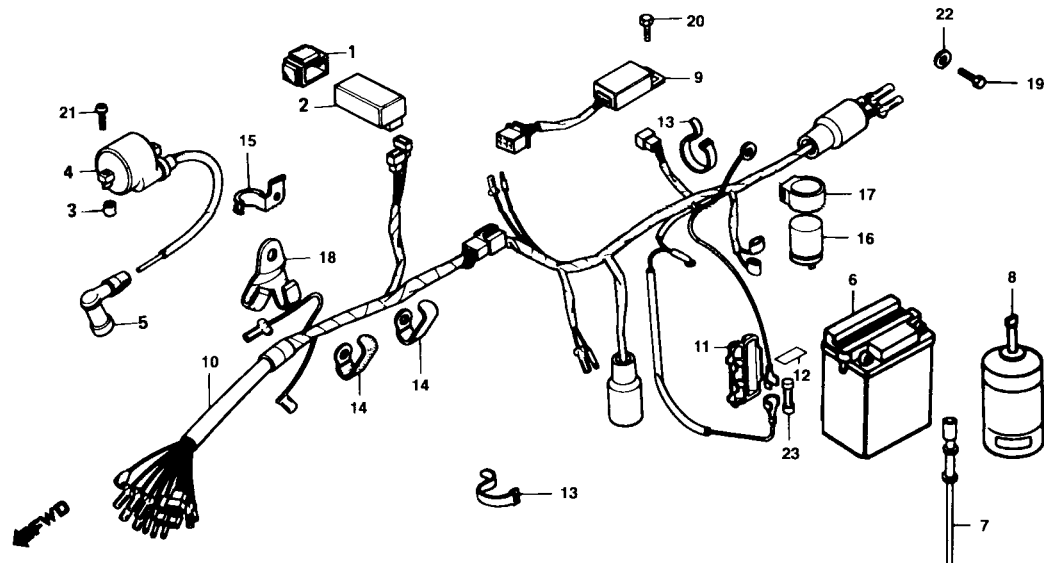
B397-139A

Item de serviço	T.M.O.	Ref. Nº	Nº da peça	Descrição	Quantidade				Nota	Nº de série
					CG	AL	ML	TU		
FIAÇÃO COMP., LANTERNA TRAS.0,2		1	33702-397-631	LENTE, LANTERNA TRAS.	1	1	1	1
• SOQUETE COMP.		2	33703-397-631	GUARNIÇÃO, LANTERNA TRAS.	1	1	1	1
LÂMPADA, LANTERNA TRAS.0,1		3	33705-166-003	FIAÇÃO COMP., LANTERNA TRAS.	1	1	1	1
		4	33705-397-631	SOQUETE COMP.,	1	1	1	1
		5	33707-397-630	GUARNIÇÃO, SOQUETE	1	1	1	1
		6	34906-447-711	LÂMPADA, LANTERNA TRAS. (12V, 23/8W)	1	1	1	1
		7	90115-197-000	PARAFUSO, PHILLIPS, 4 x 50	2	2	2	2
		8	90525-397-630	ARRUELA LISA, 4,5 mm	2	2	2	2
		9	93904-34120	PARAFUSO, AUTO-ATARRAXANTE, 4 x 8	2	2	2	2

C-28

Fiação principal

• Bobina de ignição • Bateria

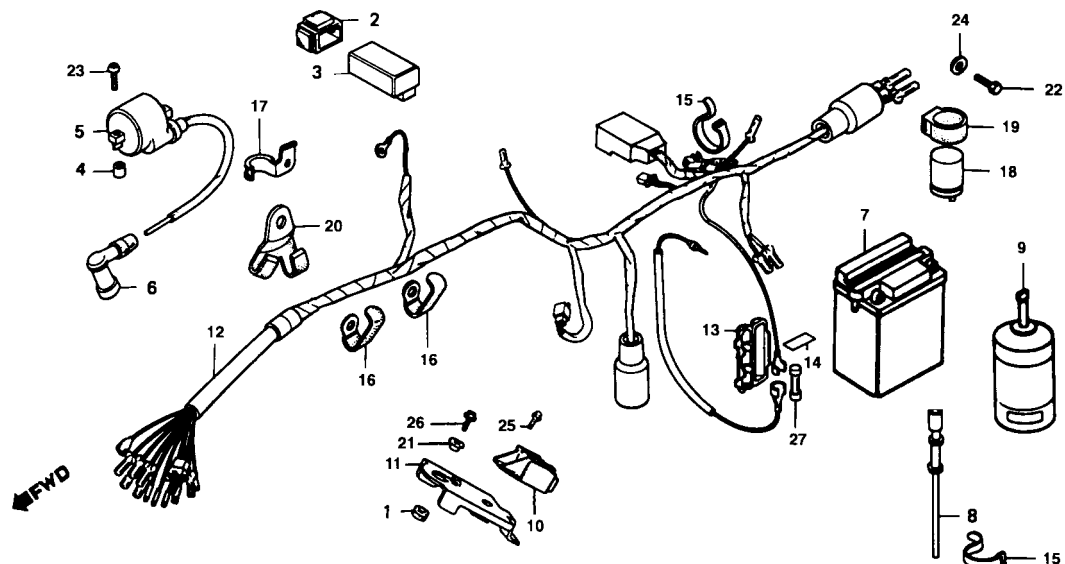


Item de serviço	T.M.O.	Ref. Nº	Nº da peça	Descrição	Quantidade				Nota	Nº de série
					CG	AL	ML	TU		
BOBINA, IGNIÇÃO COMP.0,3		1	30507-KE2-900	BUCHA, FIXAÇÃO	2	2	-	-		
CONJ. BATERIA0,1		2	30530-440-020	BOBINA, IGNIÇÃO COMP.	1	1	-	-		~ 1516000
• RETIFICADOR, SILÍCIO		3	30700-152-153	CONJ. SUPRESSOR, RUÍDOS.....	1	1	-	-		
• RELÉ COMP., SINALIZADOR		* 4	3150A-KY0 305	BATERIA	1	1	-	-		
FIAÇÃO PRINCIPAL0,9		5	31502-397-631	TUBO, RESPIRO DA BATERIA.....	1	1	-	-		~ 1516000
		* 6	31540-KY0-821	SOLUÇÃO DA BATERIA	1	1	-	-		~ 1516000
		7	31710-371-008	RETIFICADOR, SILÍCIO	1	1	-	-		~ 1516000
		8	32100-KE2-910	FIAÇÃO PRINCIPAL	1	1	-	-		
		9	32113-230-003	CAIXA FUSÍVEL	1	1	-	-		~ 1516000
		10	32122-155-000	ETIQUETA (7A)	1	1	-	-		
		11	32161-404-000	PRESILHA, FIAÇÃO	2	2	-	-		
		12	32173-369-000	PRESILHA C, FIAÇÃO PRINCIPAL	2	2	-	-		
		13	32906-397-770	PRESILHA, CABO VELA	1	1	-	-		
		14	38301-187-701	RELÉ COMP., SINALIZADOR	1	1	-	-		
		15	38306-292-000	SUPORTE, RELÉ SINALIZADOR.....	1	1	-	-		
		16	45464-383-720	PRESILHA A, FIAÇÃO PRINCIPAL	1	1	-	-		
		17	92000-05008-0A	PARAFUSO, SEX., 5 x 8	1	1	-	-		~ 1516000
		18	93500-05028-0H	PARAFUSO, PHILLIPS, 5 x 28	2	2	-	-		
		19	94101-05800	ARRUELA LISA, 5 mm	1	1	-	-		
		20	98200-107-00	FUSÍVEL A (7A)	1	1	-	-		~ 1516000

C-28.A

Fiação principal • Bobina de ignição • Bateria

(CG125)
(1516001~)

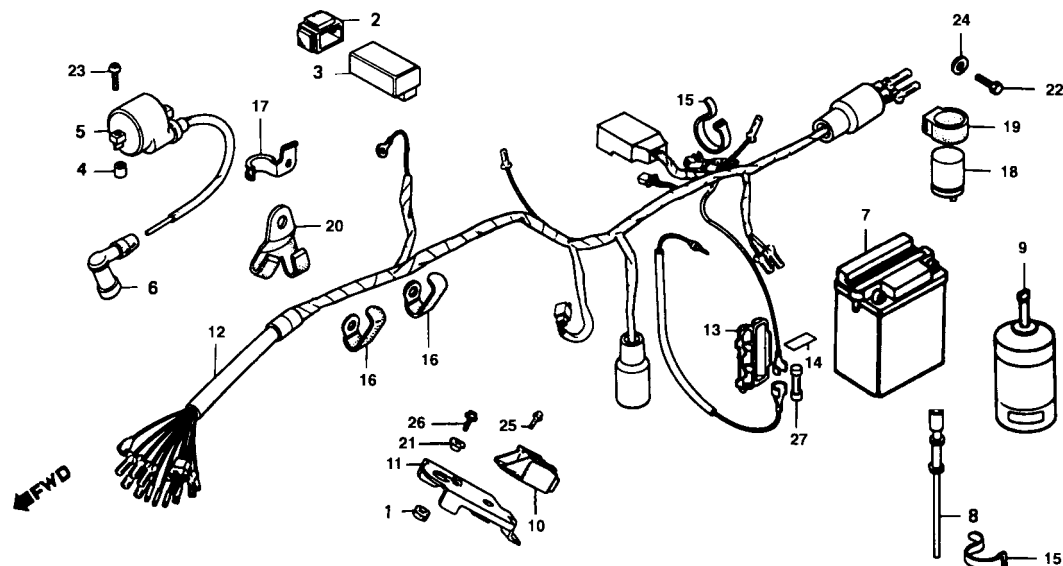


Item de serviço	T.M.O.	Ref. Nº	Nº da peça	Descrição	Quantidade				Nota	Nº de série
					CG	AL	ML	TU		
BOBINA, IGNIÇÃO COMP.0,3		1	17245-107-010	BUCHA, BORRACHA.....	1	-				1516001 ~
CONJ. BATERIA0,1		2	30507-KE2-900	BUCHA, FIXAÇÃO	2	-				
• RELÉ COMP., SINALIZADOR		3	30530-KE2-700	BOBINA, IGNIÇÃO COMP.....	1	-				1516001 ~
SUPORTE REGULADOR RETIF.		4	30700-152-153	CONJ. SUPRESSOR RUÍDOS.....	1	-				
FIAÇÃO PRINCIPAL0,9		5	3150A-KY0-305	BATERIA.....	1	-				
		6	31502-KE2-700	TUBO, RESPIRO BATERIA.....	1	-				1516001 ~
		7	31540-KY0-821	SOLUÇÃO BATERIA	1	-				
		8	31600-GE2-741	REGULADOR COMP., RETIFICADOR	1	-				1516001 ~
		9	31601-KE2-700	SUPORTE, REGULADOR RETIFICADOR	1	-				1516001 ~
		10	32100-KE2-710	FIAÇÃO PRINCIPAL.....	1	-				1516001 ~
		11	32113-230-003	CAIXA, FUSIVEL	1	-				
		12	32122-383-830	ETIQUETA (10A)	1	-				1516001 ~
		13	32161-404-000	PRESILHA FIAÇÃO	2	-				
		14	32173-397-000	PRESILHA C, FIAÇÃO PRINCIPAL	2	-				
		15	32906-397-770	PRESILHA, CABO VELA	1	-				~ HR134445
			32906-KE2-710	PRESILHA, CABO VELA	1	-			Y-Y	HR134446 ~
		16	38301-187-701	RELÉ COMP., SINALIZADOR	1	-				
			38301-KE2-850	RELÉ COMP., SINALIZADOR	1	-			Y-Y	
		17	38306-292-000	SUPORTE, RELÉ COMP., SINALIZADOR.....	1	-				
		18	45464-383-720	PRESILHA A, FIAÇÃO PRINCIPAL	1	-				
		19	61104-357-000	BUCHA, FIXAÇÃO	1	-				1516001 ~
		20	93101-05008-0A	PARAFUSO, SEX., 5 x 8	1	-				1516001 ~
		21	93500-05028-0H	PARAFUSO, PHILLIPS, 5 x 28	2	-				
		22	94101-05800	ARRUELA, LISA, 5 mm	1	-				
		23	95700-06012-00	PARAFUSO, FLANGE, 6 x 12.....	1	-				1516001 ~
		24	95700-06020-00	PARAFUSO, FLANGE, 6 x 20.....	1	-				1516001 ~
		25	98200-11000	FUSIVEL A (10A)	1	-				1516001 ~

C-28.1

Fiação principal • Bobina de ignição • Bateria

(125ML; 125 Turuna)
(~2168500)

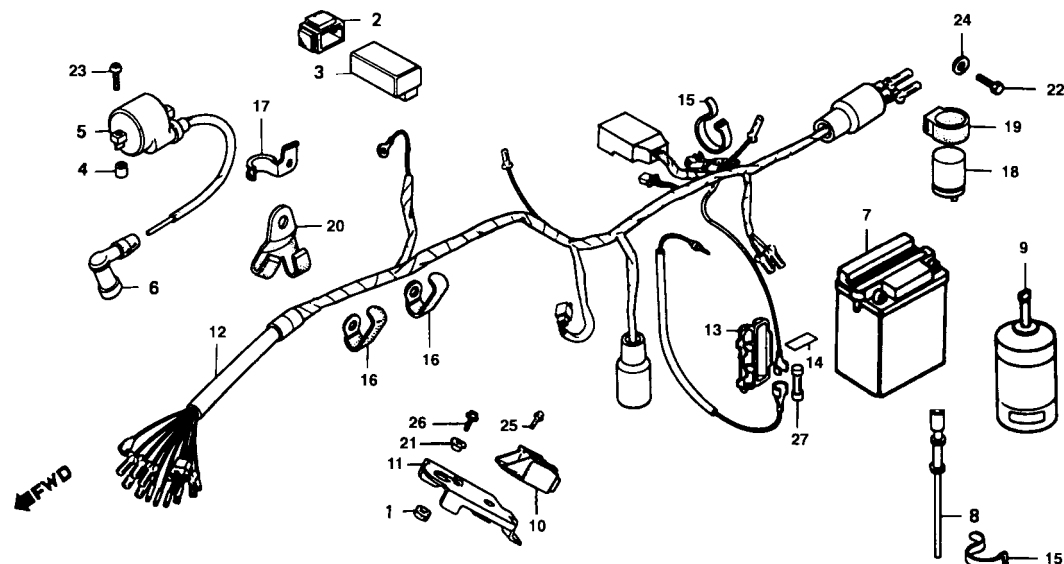


Item de serviço	T.M.O.	Ref. Nº	Nº da peça	Descrição	Quantidade				Nota	Nº de série
					CG	AL	ML	TU		
UNIDADE C.D.I.....0,3		1	30406-MC8-000	COXIM, UNIDADE C.D.I.....	-	-	1	1		
• BOBINA IGNIÇÃO, COMP.		2	30410-441 950	UNIDADE C.D.I.	-	-	1	1		~ 2168500
• REGULADOR COMP., RETIFICADOR		3	30507-441-930	BUCHA, FIXAÇÃO	-	-	2	2		~ 2168500
CONJ. BATERIA0,1		4	30510-441-930	BOBINA, IGNIÇÃO COMP.....	-	-	1	1		
• PELE COMP., SINALIZADOR		5	30700-152-153	CONJ. SUPPRESSOR, RUÍDOS.....	-	-	1	1		
FIAÇÃO PRINCIPAL0,9		* 6	3150A-KY0-305	BATERIA.....	-	-	1	1		
		7	31502-397 631	TUBO, RESPIRO BATERIA.....	-	-	1	1		~ 2168500
		* 8	31540-KY0-821	SOLUÇÃO BATERIA	-	-	1	1		~ 2168500
		9	31600-437-971	REGULADOR COMP., RETIFICADOR	-	-	1	-		~ 2159668
		10	32100-KE2-920	FIAÇÃO PRINCIPAL.....	-	-	-	1		
					-	-	1	-	N-N	2159669 ~ 2168500
			32100-KE2-921	FIAÇÃO PRINCIPAL.....	-	-	1	1		
		11	32113-230-003	CAIXA, FUSÍVEL.....	-	-	1	1		
		12	32122-383-830	ETIQUETA (10A).....	-	-	2	2		
		13	32161-404-000	PRESILHA,FIAÇÃO	-	-	2	2		
		14	32173-369-000	PRESILHA C, FIAÇÃO PRINCIPAL	-	-	1	1		
		15	32906-397-770	PRESILHA, CABO VELA	-	-	1	1		
		16	38301-187-701	RELÉ COMP., SINALIZADOR	-	-	1	1		
		17	38306-292-000	SUPORTE, RELÉ SINALIZADOR.....	-	-	1	1		
		18	45464-383-720	PRESILHA A, FIAÇÃO PRINCIPAL	-	-	1	1		
		19	92000-05008-0A	PARAFUSO, SEX., 5 x 8.....	-	-	-	1		~ 2168500
		20	92000-06012-0A	PARAFUSO, SEX., 6 x 12.....	-	-	1	1		~ 2165530
					-	-	-	1		~ 3124550
			93101-06012-0A	PARAFUSO, SEX., 6 x 12.....	-	-	1	-	Y-Y	2165531 ~ 2168500
					-	-	-	1	Y-Y	3124551 ~
		21	93500-05028-0A	PARAFUSO, PHILLIPS, 5 x 28	-	-	2	2		~ 2168500
		22	94101-05800	ARRUELA LISA, 5 mm	-	-	1	1		
		23	98200-11000	FUSÍVEL A (10A).....	-	-	1	1		

C-28.1.A

Fiação principal • Bobina de ignição • Bateria

(125 ML)
(2168501~)

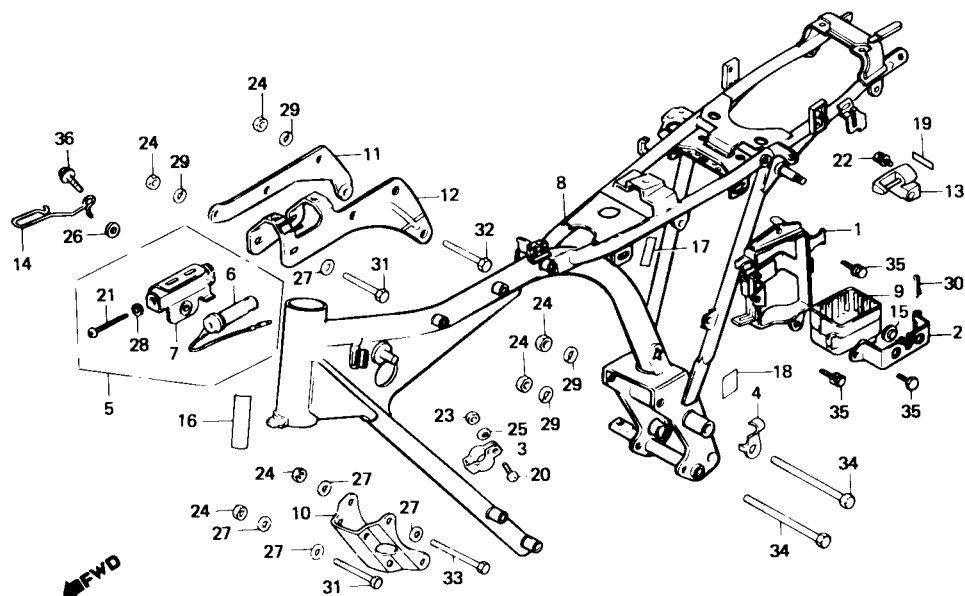


Item de serviço	T.M.O.	Ref. Nº	Nº da peça	Descrição	Quantidade				Nota	Nº de série
					CG	AL	ML	TU		
UNIDADE C.D.I.....0,3		1	17245-107-010	BUCHA, BORRACHA.....	-	-	1	1		2168501 ~
• BOBINA, IGNIÇÃO		2	30406-MC8-000	COXIM, UNIDADE C.D.I.....	-	-	1	1		
• REGULADOR COMP., RETIFICADOR		3	30410-KB1-930	UNIDADE C.D.I.....	-	-	1	1		2168501 ~
CONJ. BATERIA.....0,1		4	30507-KE2-900	BUCHA, FIXAÇÃO.....	-	-	2	2		2168501 ~
• RELÉ COMP., SINALIZADOR		5	30510-441-930	BOBINA, IGNIÇÃO COMP.....	-	-	1	1		
FIAÇÃO PRINCIPAL.....0,9		6	30700-152-153	CONJ. SUPRESSOR, RUÍDOS.....	-	-	1	1		
		*7	3150A-KY0-305	BATERIA.....	-	-	1	1		
		8	31502-KE2-700	TUBO, RESPIRO BATERIA.....	-	-	1	1		2168501 ~
		*9	31540-KY0-821	SOLUÇÃO DA BATERIA.....	-	-	1	1		2168501 ~
		10	31600-441-980	REGULADOR COMP., RETIFICADOR.....	-	-	1	1		2168501 ~
		11	31601-KE2-700	SUPORTE, REGULADOR RETIFICADOR.....	-	-	1	1		2168501 ~
		12	32100-KE2-720	FIAÇÃO PRINCIPAL.....	-	-	1	1		
		13	32113-230-003	CAIXA, FUSÍVEL.....	-	-	1	1		
		14	32122-383-830	ETIQUETA (10A).....	-	-	1	1		
		15	32161-404-000	PRESILHA, FIAÇÃO.....	-	-	2	2		
		16	32173-369-000	PRESILHA C, FIAÇÃO PRINCIPAL.....	-	-	2	2		
		17	32906-397-770	PRESILHA, CABO VELA.....	-	-	1	1		~ 2169957
			32906-KE2-710	PRESILHA, CABO VELA.....	-	-	1	1	Y-Y	2169958 ~
		18	38301-187-701	RELÉ COMP., SINALIZADOR.....	-	-	1	1		
			38301-KE2-850	RELÉ COMP., SINALIZADOR.....	-	-	1	1	Y-Y	
		19	38306-292-000	SUPORTE, RELÉ SINALIZADOR.....	-	-	1	1		
		20	45464 383-720	PRESILHA A, FIAÇÃO PRINCIPAL.....	-	-	1	1		
		21	61104-357-000	BUCHA, FIXAÇÃO.....	-	-	1	1		2168501 ~
		22	93101-05008-0A	PARAFUSO, SEX., 5 x 8.....	-	-	1	1		2168501 ~
		23	93500-05028-0H	PARAFUSO, PHILLIPS, 5 x 28.....	-	-	2	2		2168501 ~
		24	94101-05800	ARRUELA, LISA, 5 mm.....	-	-	1	1		
		25	95700-06012-00	PARAFUSO, FLANGE, 6 x 12.....	-	-	1	1		2168501 ~
		26	95700-06020-00	PARAFUSO, FLANGE, 6 x 20.....	-	-	1	1		2168501 ~
		27	98200-11000	FUSÍVEL (10A).....	-	-	1	1		

C-29

Chassi

(CG 125~1516000)
(125 ML~2168500)

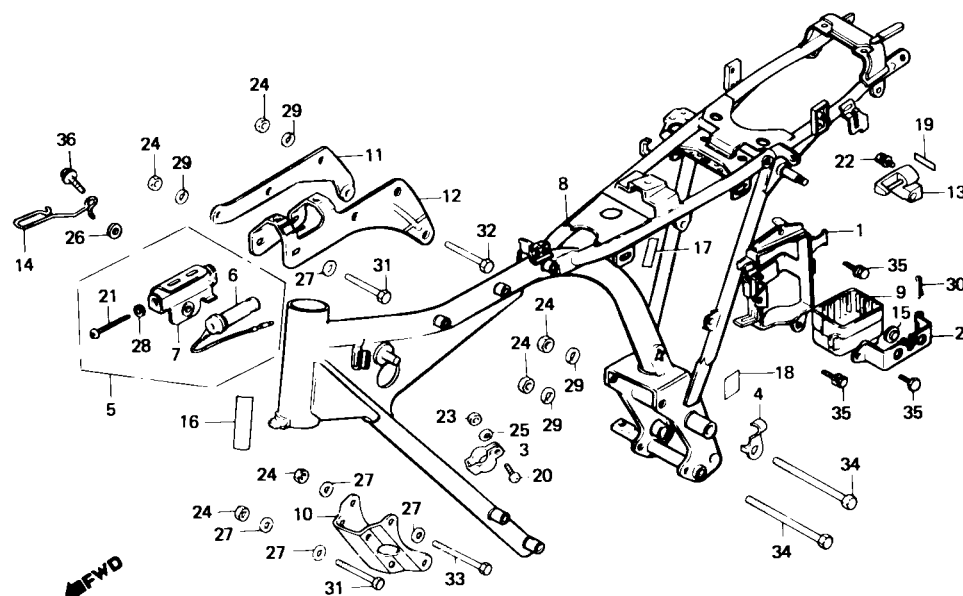


Item de serviço	T.M.O.	Ref. Nº	Nº da peça	Descrição	Quantidade				Nota	Nº de série
					CG	AL	ML	TU		
SUPORTE COMP., BATERIA.....0,2		1	17232-397-630	SUPORTE, COMP., BATERIA.....	1	1	-	-		~ 1516000
• CONJ. RESISTOR			17232-KE2-920	SUPORTE COMP., BATERIA.....	-	-	1	1		
• SUPORTE DIANT., MOTOR		2	17233-KE2-910	PRESILHA, BATERIA.....	1	1	-	-		~ 1516000
• SUPORTE DIR. MOTOR					-	-	1	-		~ 2168500
• SUPORTE SUPERIOR, MOTOR					-	-	-	1		
PRESILHA, BATERIA.....0,1		3	22878-355-000	PRESILHA, CABO EMBREAGEM.....	1	1	-	-		
CHASSI COMP.....*5,5			22878-365-670	PRESILHA, CABO EMBREAGEM.....	-	-	1	1		
		4	32907-331-000	PRESILHA, FIAÇÃO GERADOR C.A.....	1	1	1	1		
		5	35400-397-631	CONJ., RESISTOR.....	1	1	-	-		~ 1516000
			35400-441-931	CONJ., RESISTOR.....	-	-	1	1		~ 2168500
		6	35401-397-630	RESISTOR, COMP.....	1	1	-	-		~ 1516000
			35401-441-930	RESISTOR COMP.....	-	-	1	1		~ 2168500
		7	35402-397-631	PROTETOR, RESISTOR.....	1	1	-	-		~ 1516000
					-	-	1	1		~ 2168500
		8	50100-397-631ZA	CHASSI COMP. *NH-1*.....	1	-	-	-		1412001 ~ 1516000
			50100-397-650ZA	CHASSI COMP. *NH-1*.....	-	1	-	-		
			50100-KE2-920ZA	CHASSI COMP. *NH-1*.....	-	-	1	1		2141001 ~ 2168500
		9	50326-397-630	COXIM, BATERIA.....	1	1	1	1		
		10	50351-330-010B	SUPORTE DIANT, MOTOR *NH-1*.....	1	1	1	1		
		11	50353-397-630ZA	SUPORTE DIR., MOTOR *NH-1*.....	1	1	-	-		
			50353-441-010ZA	SUPORTE DIR., MOTOR *NH-1*.....	-	-	1	1		
		12	50354-397-630ZA	SUPORTE SUPERIOR, MOTOR *NH-1*.....	1	1	1	1		
		13	50710-371-007	CONJ, TRAVA, CAPACETE.....	1	1	1	1		
		14	50721-382-670	GUIA, CABO EMBREAGEM.....	1	1	1	1		
		15	83618-323-000	BORRACHA, APOIO BATERIA.....	1	1	1	1		

C-29

Chassi

(CG 125~1516000)
(125 ML~2168500)

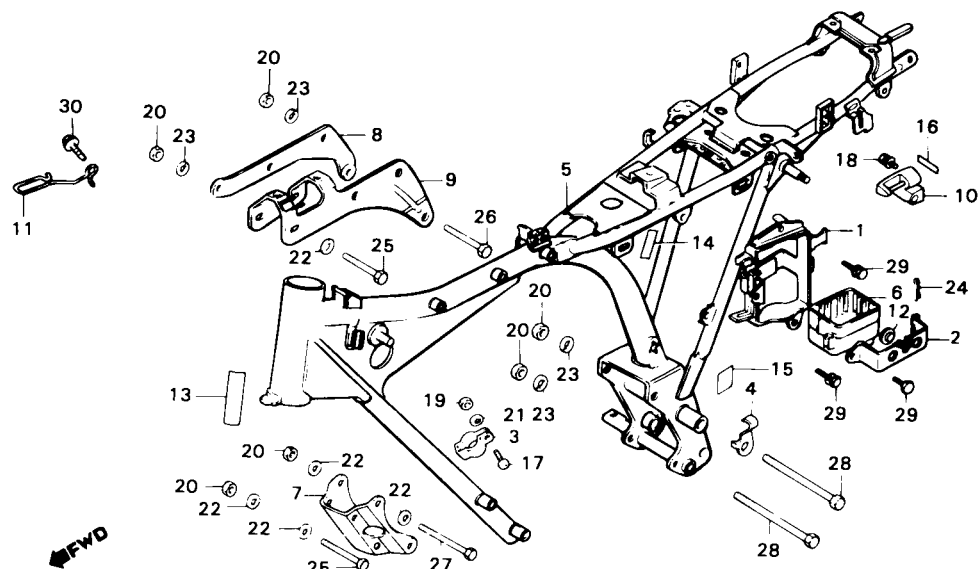


Item de serviço	T.M.O.	Ref. Nº	Nº da peça	Descrição	Quantidade				Nota	Nº de série
					CG	AL	ML	TU		
		16	87125-087-910	ETIQUETA, IDENTIFICAÇÃO	1	1	1	1
		17	87506-397-910	ETIQUETA, PRECAUÇÃO FILTRO AR	1	1	1	1
		18	87507-397-630	ETIQUETA, PRECAUÇÃO BATERIA	1	1	-	-	~ 1516000
					1	1	-	-	~ 2168500
		19	87511-087-910	ETIQUETA, TRAVA CAPACETE	1	1	1	1
		20	93500-05020-0A	PARAFUSO, PHILLIPS, 5 x 20	1	1	1	1
		21	93500-06090-0A	PARAFUSO, PHILLIPS, 6 x 90	1	1	-	-	~ 1516000
					-	-	1	1	~ 2168500
		22	93892-06010-08	PARAFUSO-ARRUELA, 6 x 10	2	2	2	2
		23	94001-05000-0S	PORCA, SEX., 5 mm	1	1	1	1
		24	94030-08000	PORCA, SEX., 8 mm	10	10	10	10
		25	94101-05000	ARRUELA LISA, 5 mm	1	1	1	1
		26	94101-06000	ARRUELA LISA, 6 mm	1	1	-	-	~ 1516000
					-	-	1	1	~ 2168500
		27	94101-08000	ARRUELA LISA, 8 mm	11	11	11	11
		28	94111-06000	ARRUELA, PRESSÃO, 6 mm	1	1	-	-	~ 1516000
					-	-	1	1	~ 2168500
		29	94111-08000	ARRUELA, PRESSÃO, 8 mm	6	6	6	6
		30	94201-30450	CUPILHA, 3,0 x 45	1	1	1	1
		31	95300-08070-00	PARAFUSO, SEX., 8 x 70	5	5	5	5
		32	95300-08072-08	PARAFUSO, SEX., 8 x 72	1	1	1	1
		33	95300-08090-00	PARAFUSO, SEX., 8 x 90	2	2	2	2
		34	95300-08111-00	PARAFUSO, SEX., 8 x 111	2	2	2	2
		35	95700-06010-00	PARAFUSO, FLANGE, 6 x 10	3	3	3	3
		36	95700-06016-08	PARAFUSO, FLANGE, 6 x 16	1	1	1	1

C-29.1

Chassi

(CG 125~1516001)
(125 ML~2168501)

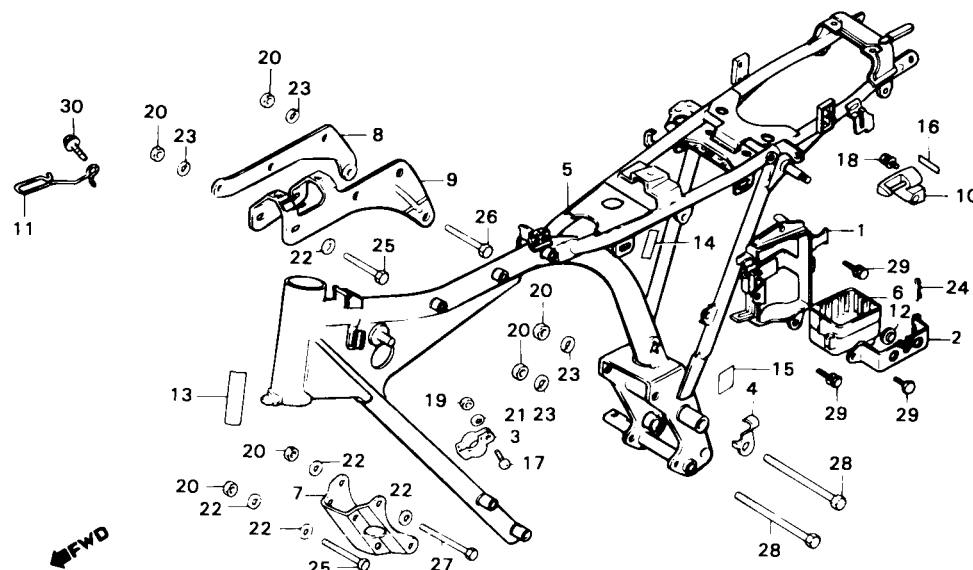


Item de serviço	T.M.O.	Ref. Nº	Nº da peça	Descrição	Quantidade				Nota	Nº de série
					CG	AL	ML	TU		
SUPORTE COMP. BATERIA.....0,2		1	17232-KE2-900	SUPORTE COMP., BATERIA.....	1	-	-	-		1516001 ~
• SUPORTE DIANT., MOTOR			17232-KE2-920	SUPORTE COMP., BATERIA.....	-	-	1	-		
• SUPORTE DIR., MOTOR		2	77233-397-630	PRESILHA, BATERIA.....	1	-	-	-		1516001 ~ HR102150
• SUPORTE SUP., MOTOR					-	-	1	-		2168501 ~ HR105931
PRESILHA, BATERIA.....0,1			17233-KE2-910	PRESILHA, BATERIA.....	1	-	-	-		HR102151 ~
CHASSI COMP.....*5,5					-	-	1	-		HR105932 ~
		3	22878-355-000	PRESILHA, CABO EMBREAGEM.....	1	-	-	-		
			22878-365-670	PRESILHA, CABO EMBREAGEM.....	-	-	1	-		
		4	32907-331-000	PRESILHA, FIAÇÃO GERADOR C.A.....	1	-	1	-		
		5	50100-KE2-710ZA	CHASSI COMP. *NH-1*.....	1	-	-	-		1516001 ~ JR148802
					-	-	1	-		2168501 ~ JR111523
			50100-KE2-711ZA	CHASSI COMP., *NH-1*.....	1	-	-	-	N-Y	JR148803 ~
					-	-	1	-	N-Y	JR111524 ~
		6	50326-397-630	COXIM, BATERIA.....	1	-	1	-		
		7	50351-330-010B	SUPORTE DIANT. MOTOR *NH-1*.....	1	-	1	-		
		8	50353-397-630ZA	SUPORTE DIR., MOTOR *NH-1*.....	1	-	-	-		
			50353-441-010ZA	SUPORTE DIR., MOTOR *NH-1*.....	-	-	1	-		
		9	50354-397-630ZA	SUPORTE SUPERIOR, MOTOR *NH-1*.....	1	-	1	-		
		10	50710-371-007	CONJ. TRAVA, CAPACETE.....	1	-	1	-		
		11	50721-382-670	GUIA, CABO EMBREAGEM.....	1	-	-	-		~ HR101483
					-	-	1	-		
			50721-KE2-900	GUIA, CABO EMBREAGEM.....	1	-	-	-		HR101484 ~
		12	83618-323-000	BORRACHA, APOIO BATERIA.....	1	-	1	-		
		13	87125-087-910	ETIQUETA, IDENTIFICAÇÃO.....	1	-	1	-		
		14	87506-397-910	ETIQUETA, PRECAUÇÃO FILTRO AR.....	1	-	1	-		

C-29.1

Chassi

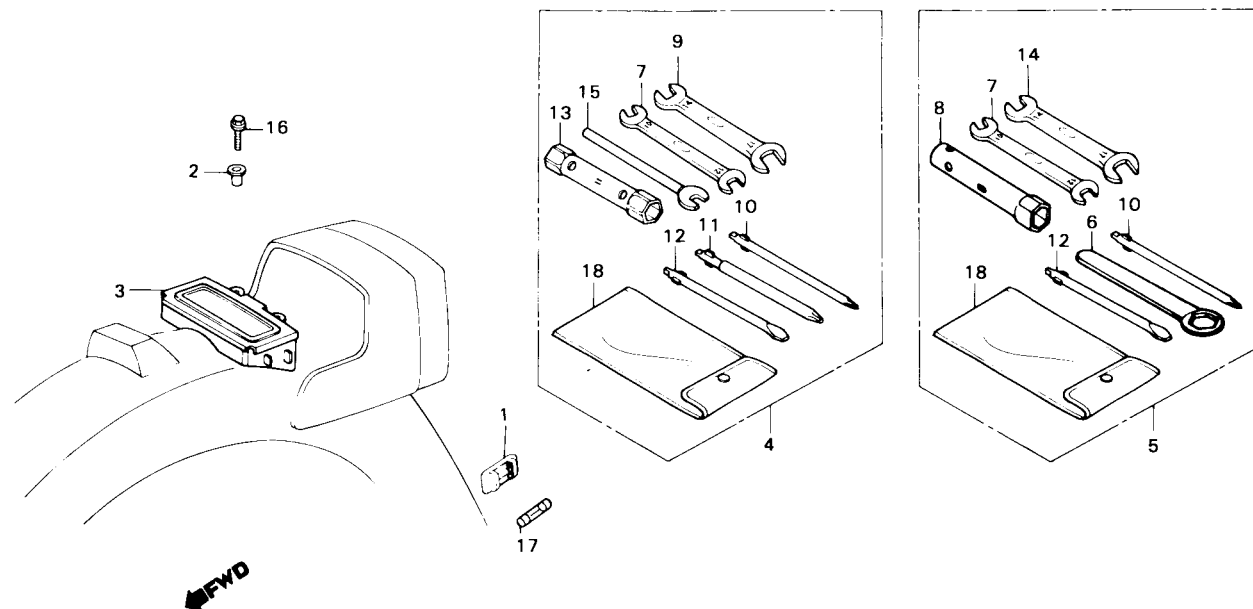
(CG 125~1516001)
(125 ML~2168501)



Item de serviço	T.M.O.	Ref. Nº	Nº da peça	Descrição	Quantidade				Nota	Nº de série
					CG	AL	ML	TU		
		15	87507-KE2-710	ETIQUETA, PRECAUÇÃO BATERIA	1	-	-	-	1516001 ~
		16	87511-087-910	ETIQUETA, TRAVA CAPACETE	-	-	1	-	2168501 ~
		17	93500-05020-0A	PARAFUSO, PHILLIPS, 5 x 20	1	-	1	-	
		18	93892-06010-08	PARAFUSO-ARRUELA, 6 x 10	2	-	2	-	
		19	94001-05000-0S	PORCA, SEX., 5 mm	1	-	1	-	
		20	94030-08000	PORCA, SEX., 8 mm	10	-	10	-	
		21	94101-05000	ARRUELA, LISA, 5 mm	1	-	1	-	
		22	94101-08000	ARRUELA, LISA, 8 mm	11	-	11	-	
		23	94111-08000	ARRUELA, PRESSÃO, 8 mm.....	6	-	6	-	
		24	94201-30450	CUPILHA, 3,0 x 45	1	-	1	-	
		25	95300-08070-00	PARAFUSO, SEX., 8 x 70	5	-	5	-	
		26	95300-08072-08	PARAFUSO, SEX., 8 x 72	1	-	1	-	
		27	95300-08090-00	PARAFUSO, SEX., 8 x 90	2	-	2	-	
		28	95300-08111-00	PARAFUSO, SEX., 8 x 111	2	-	2	-	
		29	95700-06010-00	PARAFUSO, FLANGE, 6 x 10.....	3	-	3	-	
		30	95700-06016-08	PARAFUSO, FLANGE, 6 x 16.....	1	-	1	-	

C-30

Ferramentas



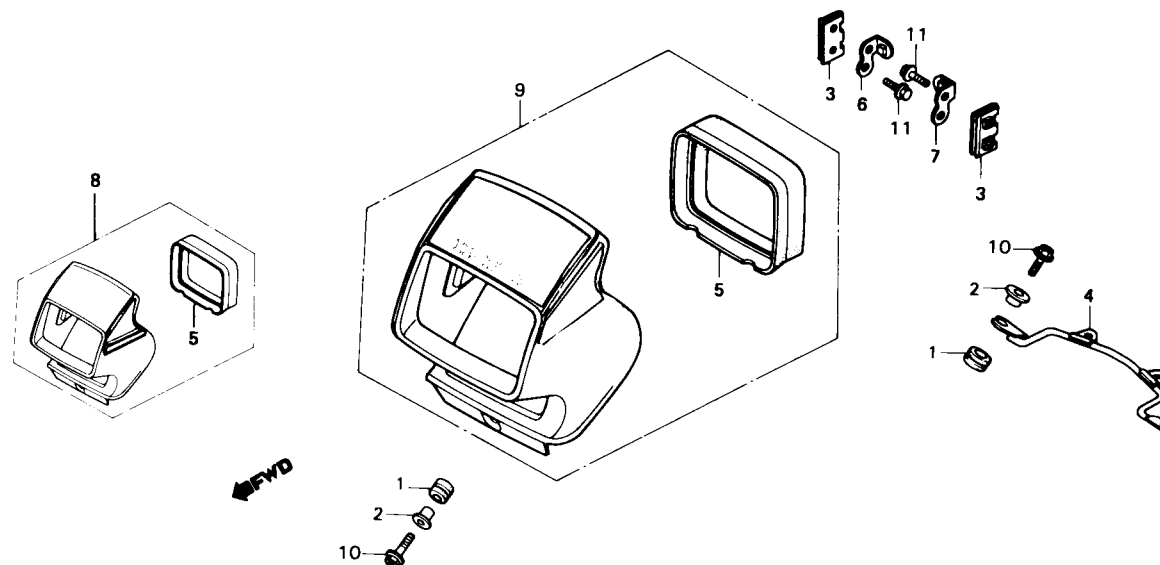
B441-37A

Item de serviço	T.M.O.	Ref. Nº	Nº da peça	Descrição	Quantidade				Nota	Nº de série
					CG	AL	ML	TU		
CAIXA, FERRAMENTAS0,1		1	38205-115-000	SUPORTE, FUSÍVEL.....	1	1	1	1		
		2	61101-441-000	BUCHA, 6 x 4.....	2	2	2	2		
		3	83501-397-631	CAIXA, FERRAMENTAS.....	1	1	1	1		
		4	89010-397-911	JOGO FERRAMENTAS	1	-	-	-		~ JR159450
		5	89010-397-912	JOGO FERRAMENTAS	1	-	-	-		KR200001 ~
		6	89214-KW1-900	CHAVE, SEXTAVADA, 19.....	1	-	-	-		KR200001 ~
		7	89216-KB7-901	CHAVE, BOCA, 10 x 12	1	1	1	1		
			89220-443-900	CHAVE, BOCA, 10 x 12	1	-	-	-		~ JR159450
					-	1	1	1		
		8	89217-KB7-940	CHAVE, VELA, P18	1	-	-	-		KR200001 ~
		9	89221-443-900	CHAVE, BOCA, 14 x 17	1	-	-	-		~ JR159450
					-	1	1	1		
		10	89222-443-900	CHAVE, PHILLIPS, 2	1	1	1	1		
		11	89223-443-900	CHAVE, PHILLIPS, 3	1	-	-	-		~ JR159450
					-	1	1	1		
		12	89224-443-900	CHAVE, FENDA, 2.....	1	1	1	1		
		13	89225-443-900	CHAVE, VELA, 18 x 19.....	1	-	-	-		~ JR159450
					-	1	1	1		
		14	89226-KW8-901	CHAVE, BOCA. 14 x 17	1	-	-	-		KR200001 ~
		15	89227-397-910	CHAVE, ESPECIAL, 8.....	1	-	-	-		~ JR159450
					-	1	1	1		
		16	95700-06012-00	PARAFUSO, FLANGE, 6 x 12.....	2	2	2	2		
		17	98200-10700	FUSÍVEL (7A)	1	1	-	-		~ 1516000
			98200-11000	FUSÍVEL (10A)	1	1	-	-		1516001 ~
		18	99008-01600	BOLSA, FERRAMENTAS, 160 mm.....	1	1	1	1		

C-31

Visor dianteiro

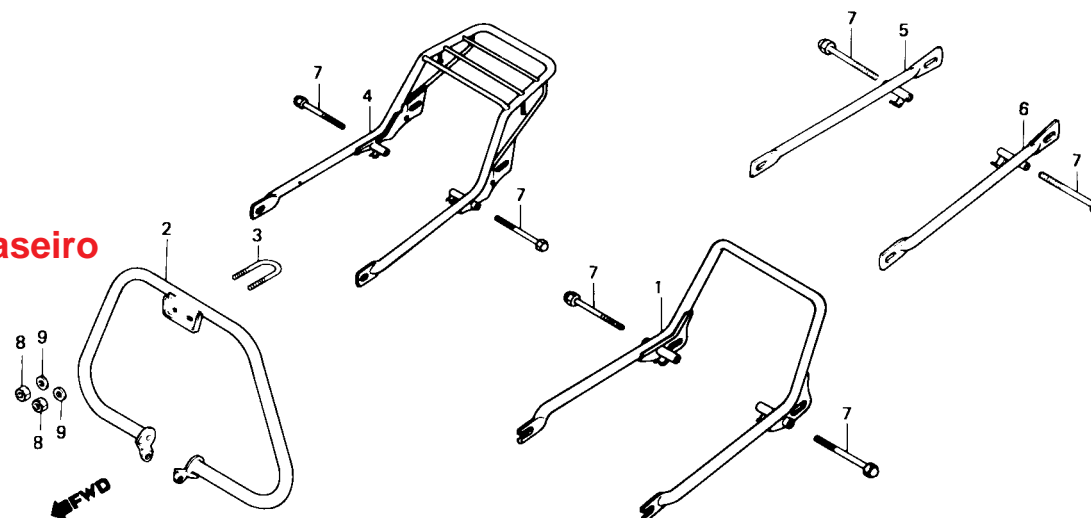
(125 TURUNA)



Item de serviço	T.M.O.	Ref. Nº	Nº da peça	Descrição	Quantidade				Nota	Nº de série
					CG	AL	ML	TU		
PORCA, GRAMPO 6 mm.....0,1 (UMA OU TODAS)		1	17245-107-010	BUCHA, BORRACHA.....	-	-	-	3		
• CONJ. VISOR DIANT.		2	61104-422-000	BUCHA, 6 x 12.....	-	-	-	3		
SUPORTE A, VISOR DIANT.....0,2		3	64206-441-890	PORCA, GRAMPO, 6 mm	-	-	-	2		
BORRACHA, VISOR DIANT.....0,4		4	64212-441-890	SUPORTE A, VISOR DIANT.	-	-	-	1		
		5	64214-441-890	BORRACHA, VISOR DIANT.	-	-	-	1		
		6	64217-441-890	SUPORTE DIR., VISOR DIANT.	-	-	-	1		
		7	64218-441-890	SUPORTE ESQ. VISOR DIANT.....	-	-	-	1		
		8	64220-441-890ZA	CONJ. VISOR DIANT. *R-105-BR*	-	-	-	1		~ 3121100
			64220-441-890ZB	CONJ. VISOR DIANT. *PB-107C-U-BR*	-	-	-	1		~ 3121100
		9	64220-441-830ZA	CONJ. VISOR DIANT. *NH-42M-C*	-	-	-	1		3121101 ~
			64220-441-830ZB	CONJ. VISOR DIANT. *R-142*	-	-	-	1		3121101 ~
		10	90101-441-890	PARAFUSO, SEX., PHILLIPS, 6 x 22.....	-	-	-	3		
		11	95700-06010-07	PARAFUSO, FLANGE, 6 x 10.....	-	-	-	4		

C-32

Aro de proteção • Protetor do motor • Tubo traseiro



8397-169

Item de serviço	T.M.O.	Ref. Nº	Nº da peça	Descrição	Quantidade				Nota	Nº de série
					CG	AL	ML	TU		
ARO, PROTEÇÃO, TRAS. COMP.0,2		1	50410-KE2-920	ARO, PROTEÇÃO TRAS. COMP.	-	-	1	-		
• PROTETOR, MOTOR			50410-441-890	ARO, PROTEÇÃO TRAS. COMP.	-	-	-	1		
BAGAGEIRO COMP.0,1		2	80200-397-640	PROTETOR, MOTOR (OPCIONAL)	-	-	1	-		
• TUBO COMP., TRAS. DIR.		3	80201-397-961	PARAFUSO, FIXAÇÃO PROTETOR (OPCIONAL)	-	-	1	-		
• TUBO COMP., TRAS. ESQ.		4	81350-397-641	BAGAGEIRO COMP. (OPCIONAL)	-	-	1	-		
		5	84110-397-631	TUBO COMP., TRAS. DIR.	1	1	-	-		~ 1452753
			84110-397-632	TUBO COMP., TRAS. DIR.	1	1	-	-	N-Y	1452754 ~
		6	84120-397-631	TUBO COMP., TRAS. ESQ.	1	1	-	-		~ 1452753
			84120-397-632	TUBO COMP., TRAS. ESQ.	1	1	-	-	N-Y	1452754 ~
		7	92500-08075-0A	PARAFUSO, SEX., 8 x 75	2	2	2	2		
		8	94001-06000-0S	PORCA, SEX., 6 mm (OPCIONAL)	-	-	2	-		
		9	94101-06000	ARRUELA LISA, 6 mm (OPCIONAL)	-	-	2	-		

C-33

Faixas

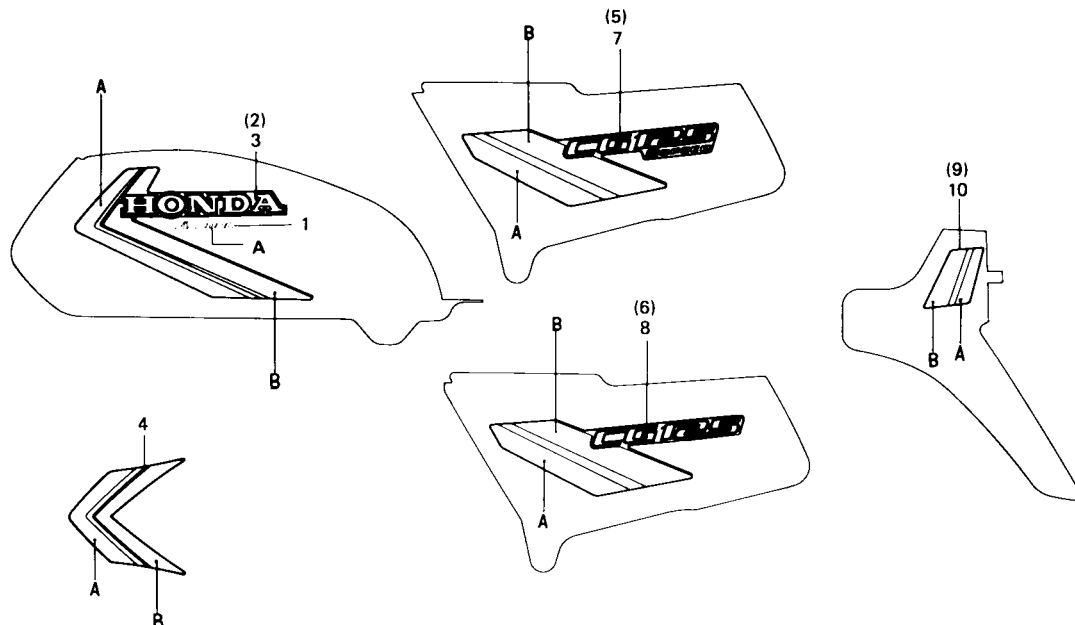
(CG 125 1412001~1463000)
(CG ÁLCOOL 4100001~4100400)

Tabelas de cores das Faixas do tanque, paralama
dianteiro, tampa lateral e paralama traseiro.

TIPO	Cor Principal	Posição	A	B
I	R-110-BR		BRANCO	AZUL
II	NH-111-BR		LARANJA	VERMELHO
III	PB-131-BR		VERMELHO	BRANCO

Tabelas de cores da marca álcool.

TIPO	Cor Principal	Posição	A
I	R-110-BR		PRATA
II	NH-111-BR		VERMELHO
III	PB-131-BR		PRATA



B397-170

Item de serviço	T.M.O.	Ref. N°	N° da peça	Descrição	Quantidade				Nota	N° de série
					CG	AL	ML	TU		
		1	17507-KE2-930ZA	MARCA, ÁLCOOL *TIPO I*	-	2	-	-	4100001 ~ 4100400
			17507-KE2-930ZB	MARCA, ÁLCOOL *TIPO II*	-	2	-	-	4100001 ~ 4100400
			17507-KE2-930ZC	MARCA, ÁLCOOL *TIPO III*	-	2	-	-	4100001 ~ 4100400
		2	17511-KE2-910ZA	FAIXA DIR., TANQUE COMBUSTÍVEL *TIPO I*	1	-	-	-	1412001 ~ 1463000
			17511-KE2-910ZB	FAIXA DIR., TANQUE COMBUSTÍVEL *TIPO II*	1	-	-	-	4100001 ~ 4100400
			17511-KE2-910ZC	FAIXA DIR., TANQUE COMBUSTÍVEL *TIPO III*	1	-	-	-	1412001 ~ 1463000
		3	17512-KE2-910ZA	FAIXA ESQ., TANQUE COMBUSTÍVEL *TIPO I*	1	-	-	-	4100001 ~ 4100400
			17512-KE2-910ZB	FAIXA ESQ., TANQUE COMBUSTÍVEL *TIPO II*	1	-	-	-	4100001 ~ 4100400
			17512-KE2-910ZC	FAIXA ESQ., TANQUE COMBUSTÍVEL *TIPO III*	1	-	-	-	4100001 ~ 4100400
		4	61105-KE2-910ZA	FAIXA, PARALAMA DIANT. *TIPO I*	1	-	-	-	4100001 ~ 4100400
			61105-KE2-910ZB	FAIXA, PARALAMA DIANT. *TIPO II*	1	-	-	-	4100001 ~ 4100400
			61105-KE2-910ZC	FAIXA, PARALAMA DIANT. *TIPO III*	1	-	-	-	4100001 ~ 4100400
		5	87123-KE2-910ZA	FAIXA, TAMPA LAT. DIR. *TIPO I*	1	-	-	-	1412001 ~ 1463000
			87123-KE2-910ZB	FAIXA, TAMPA LAT. DIR. *TIPO II*	1	-	-	-	1412001 ~ 1463000
			87123-KE2-910ZC	FAIXA, TAMPA LAT. DIR. *TIPO III*	1	-	-	-	1412001 ~ 1463000

C-33

Faixas

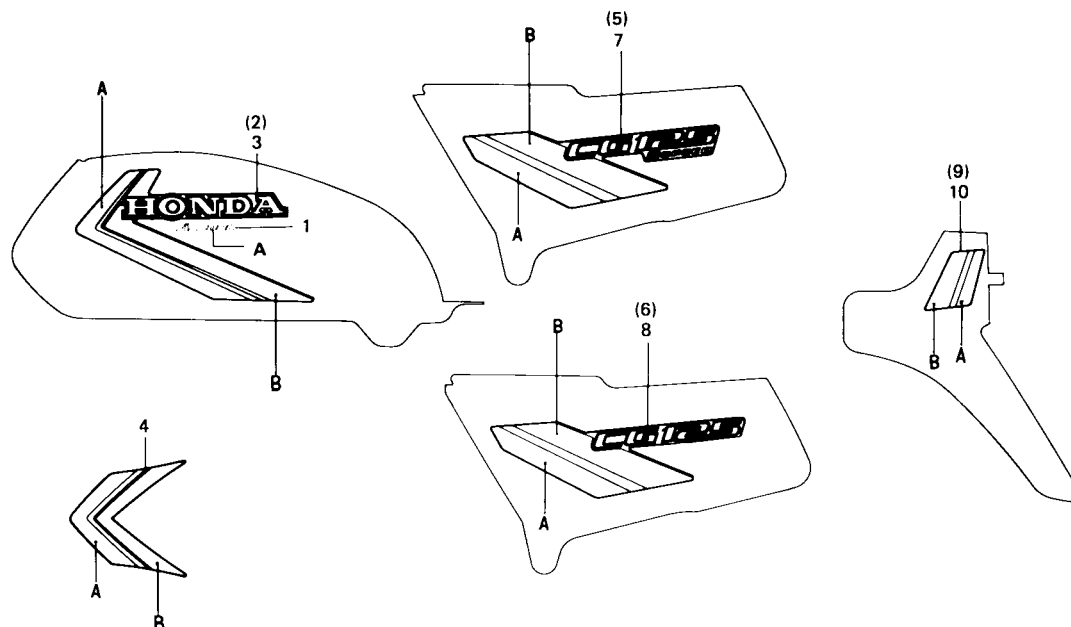
(CG 125 1412001~1463000)
(CG ÁLCOOL 4100001~4100400)

Tabelas de cores das Faixas do tanque, paralama
dianteiro, tampa lateral e paralama traseiro.

TIPO	Cor Principal	Posição	A	B
I	R-110-BR		BRANCO	AZUL
II	NH-111-BR		LARANJA	VERMELHO
III	PB-131-BR		VERMELHO	BRANCO

Tabelas de cores da marca álcool.

TIPO	Cor Principal	Posição	A
I	R-110-BR		PRATA
II	NH-111-BR		VERMELHO
III	PB-131-BR		PRATA



B397-170

Item de serviço	T.M.O.	Ref. Nº	Nº da peça	Descrição	Quantidade				Nota	Nº de série
					CG	AL	ML	TU		
		6	87123-KE2-930ZA	FAIXA, TAMPA LAT. DIR. *TIPO I*	-	1	-	-		4100001 ~ 4100400
			87123-KE2-930ZB	FAIXA, TAMPA LAT. DIFI. *TIPO II*	-	1	-	-		4100001 ~ 4100400
			87123-KE2-930ZC	FAIXA, TAMPA LAT. DIR. *TIPO III*	-	1	-	-		4100001 ~ 4100400
		7	87124-KE2-910ZA	FAIXA, TAMPA LAT. ESQ. *TIPO I*	1	-	-	-		1412001 ~ 1463000
			87124-KE2-910ZB	FAIXA, TAMPA LAT. ESQ. *TIPO II*	1	-	-	-		1412001 ~ 1463000
			87124-KE2-910ZC	FAIXA, TAMPA LAT. ESQ. *TIPO III*	1	-	-	-		1412001 ~ 1463000
		8	87124-KE2-930ZA	FAIXA, TAMPA LAT. ESQ. *TIPO I*	-	1	-	-		4100001 ~ 4100400
			87124-KE2-930ZB	FAIXA, TAMPA LAT. ESQ. *TIPO II*	-	1	-	-		4100001 ~ 4100400
			87124-KE2-930ZC	FAIXA, TAMPA LAT. ESQ. *TIPO III*	-	1	-	-		4100001 ~ 4100400
		9	87128-KE2-910ZA	FAIXA DIR., PARALAMA TRAS. *TIPO I*	1	-	-	-		1412001 ~ 1463000
					-	1	-	-		4100001 ~ 4100400
			87128-KE2-910ZB	FAIXA DIR., PARALAMA TRAS. *TIPO II*	1	-	-	-		1412001 ~ 1463000
					-	1	-	-		4100001 ~ 4100400
			87128-KE2-910ZC	FAIXA DIR., PARALAMA TRAS. *TIPO III*	1	-	-	-		1412001 ~ 1463000
					-	1	-	-		4100001 ~ 4100400
		10	87129-KE2-910ZA	FAIXA ESQ., PARALAMA TRAS. *TIPO I*	1	-	-	-		1412001 ~ 1463000
					-	1	-	-		4100001 ~ 4100400
			87129-KE2-910ZB	FAIXA ESQ., PARALAMA TRAS. *TIPO II*	1	-	-	-		1412001 ~ 1463000
					-	1	-	-		4100001 ~ 4100400
			87129-KE2-910ZC	FAIXA ESQ., PARALAMA TRAS. *TIPO III*	1	-	-	-		1412001 ~ 1463000
					-	1	-	-		4100001 ~ 4100400

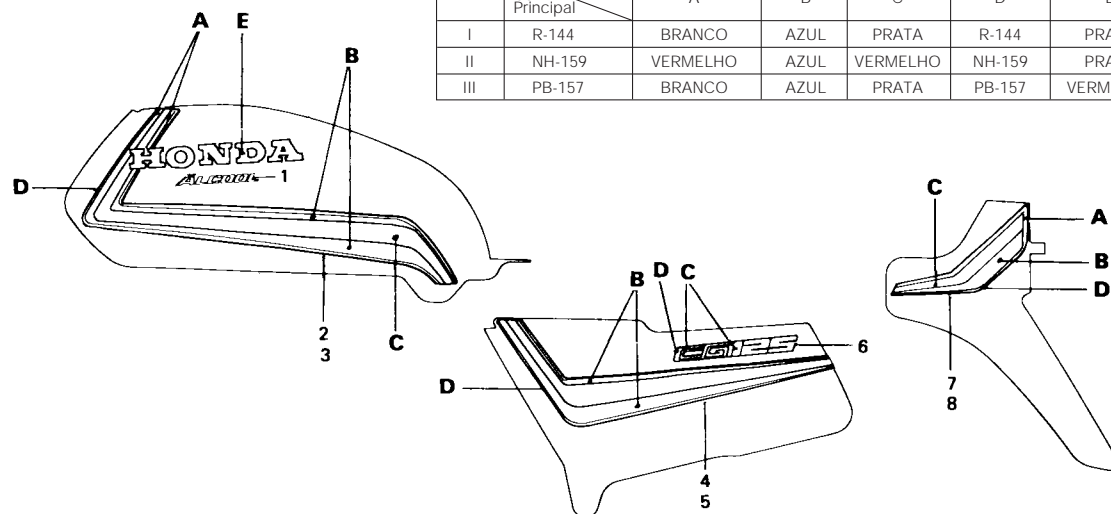
C-33.A

Faixas

(CG 125 1463001~1516000)
(CG ÁLCOOL 4100401~)

Tabelas de cores das Faixas do tanque, tampa lateral, emblema da tampa lateral e paralamas traseiro.

TIPO	Cor Principal	Posição	A	B	C	D	E
I	R-144		BRANCO	AZUL	PRATA	R-144	PRATA
II	NH-159		VERMELHO	AZUL	VERMELHO	NH-159	PRATA
III	PB-157		BRANCO	AZUL	PRATA	PB-157	VERMELHO



Item de serviço	T.M.O.	Ref. Nº	Nº da peça	Descrição	Quantidade				Nota	Nº de série
					CG	AL	ML	TU		
		1	17507-KE2-790	MARCA, ÁLCOOL	-	2	-	-	4100401 ~
		2	17511-KE2-770ZA	FAIXA DIR., COMBUSTÍVEL *TIPO I*	1	-	-	-	1463001 ~ 1516000
					-	1	-	-	4100401 ~
			17511-KE2-770ZB	FAIXA DIR., TANQUE COMBUSTÍVEL *TIPO II*	1	-	-	-	1463001 ~ 1516000
			17511-KE2-770ZC	FAIXA DIR., TANQUE COMBUSTÍVEL *TIPO III*	1	-	-	-	1463001 ~ 1516000
		3	17512-KE2-770ZA	FAIXA ESQ., TANQUE COMBUSTÍVEL *TIPO I*	1	-	-	-	1463001 ~ 1516000
					-	1	-	-	4100401 ~
			17512-KE2-770ZB	FAIXA ESQ., TANQUE COMBUSTÍVEL *TIPO II*	1	-	-	-	1463001 ~ 1516000
			17512-KE2-770ZC	FAIXA ESQ., TANQUE COMBUSTÍVEL *TIPO III*	1	-	-	-	1463001 ~ 1516000
		4	87123-KE2-770ZA	FAIXA, TAMPA LAT. DIR. *TIPO I*	1	-	-	-	1463001 ~ 1516000
					-	1	-	-	4100401 ~
			87123-KE2-770ZB	FAIXA, TAMPA LAT. DIR. *TIPO II*	1	-	-	-	1463001 ~ 1516000
			87123-KE2-770ZC	FAIXA, TAMPA LAT. DIR. *TIPO III*	1	-	-	-	1463001 ~ 1516000
		5	87124-KE2-770ZA	FAIXA, TAMPA LAT. ESQ. *TIPO I*	1	-	-	-	1463001 ~ 1516000
					-	1	-	-	4100401 ~
			87124-KE2-770ZB	FAIXA, TAMPA LAT. ESQ. *TIPO II*	1	-	-	-	1463001 ~ 1516000
			87124-KE2-770ZC	FAIXA, TAMPA LAT. ESQ. *TIPO III*	1	-	-	-	1463001 ~ 1516000
		6	87126-KE2-770ZA	EMBLEMA, TAMPA LAT. *TIPO I*	2	-	-	-	1463001 ~ 1516000
					-	2	-	-	4100401 ~
			87126-KE2-770ZB	EMBLEMA, TAMPA LAT. *TIPO II*	2	-	-	-	1463001 ~ 1516000
			87126-KE2-770ZC	EMBLEMA, TAMPA LAT. *TIPO III*	2	-	-	-	1463001 ~ 1516000
		7	87128-KE2-770ZA	FAIXA DIR., PARALAMA TRAS. *TIPO I*	1	-	-	-	1463001 ~ 1516000
					-	1	-	-	4100401 ~
			87128-KE2-770ZB	FAIXA DIR., PARALAMA TRAS. *TIPO II*	1	-	-	-	1463001 ~ 1516000
			87128-KE2-770ZC	FAIXA DIR., PARALAMA TRAS. *TIPO III*	1	-	-	-	1463001 ~ 1516000

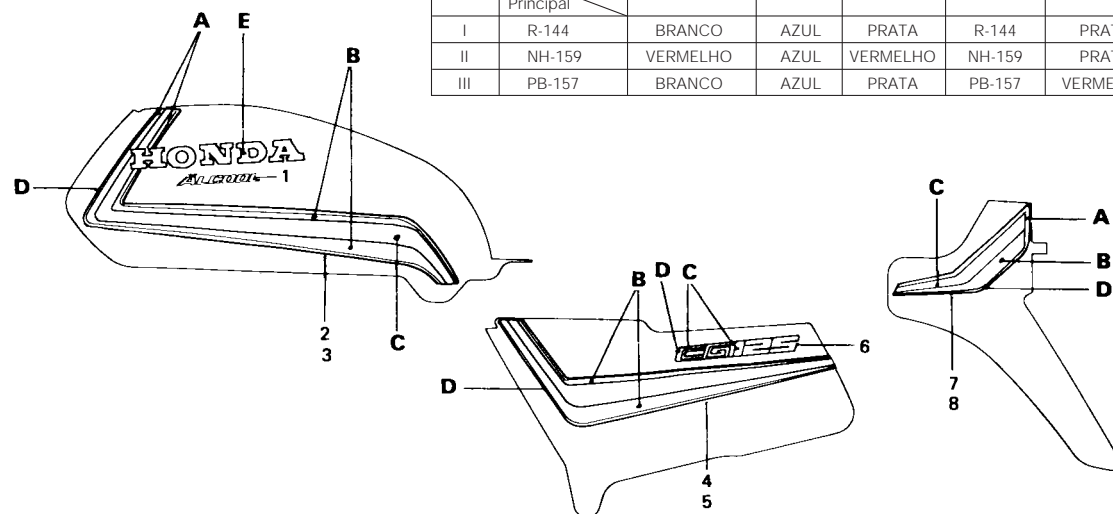
C-33.A

Faixas

(CG 125 1463001~1516000)
(CG ÁLCOOL 4100401~)

Tabelas de cores das Faixas do tanque, tampa lateral, emblema da tampa lateral e paralamas traseiro.

TIPO	Cor Principal	Posição	A	B	C	D	E
I	R-144		BRANCO	AZUL	PRATA	R-144	PRATA
II	NH-159		VERMELHO	AZUL	VERMELHO	NH-159	PRATA
III	PB-157		BRANCO	AZUL	PRATA	PB-157	VERMELHO

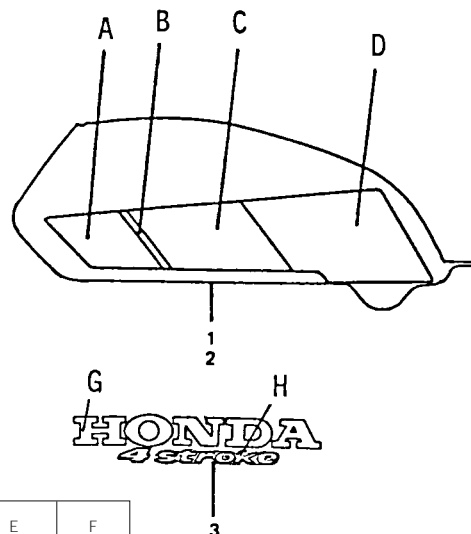


Item de serviço	T.M.O.	Ref. Nº	Nº da peça	Descrição	Quantidade				Nota	Nº de série
					CG	AL	ML	TU		
		8	87129-KE2-770ZA	FAIXA ESQ., PARALAMA TRAS. *TIPO I*	1	-	-	-	1463001 ~ 1516000
			87129-KE2-770ZB	FAIXA ESQ., PARALAMA TRAS. *TIPO II*	-	1	-	-	4100401 ~
			87129-KE2-770ZC	FAIXA ESQ., PARALAMA TRAS. *TIPO III*	1	-	-	-	1463001 ~ 1516000

C-33.B

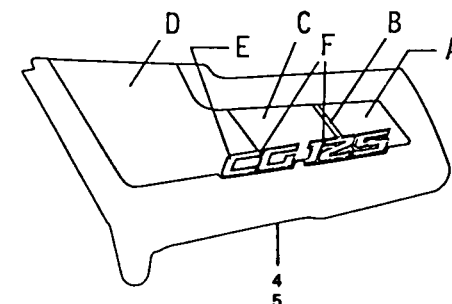
Faixas

(CG 125 1516001~HR143837)



Tabelas de cores do emblema do tanque de combustível.

TIPO	Cor Principal	Posição	G	H
I	NH-138		VERMELHO	PRETO
II	PB-157		BRANCO	PRATA
	R-142			



Tabelas de cores das Faixas do tanque, de combustível e das tampas laterais.

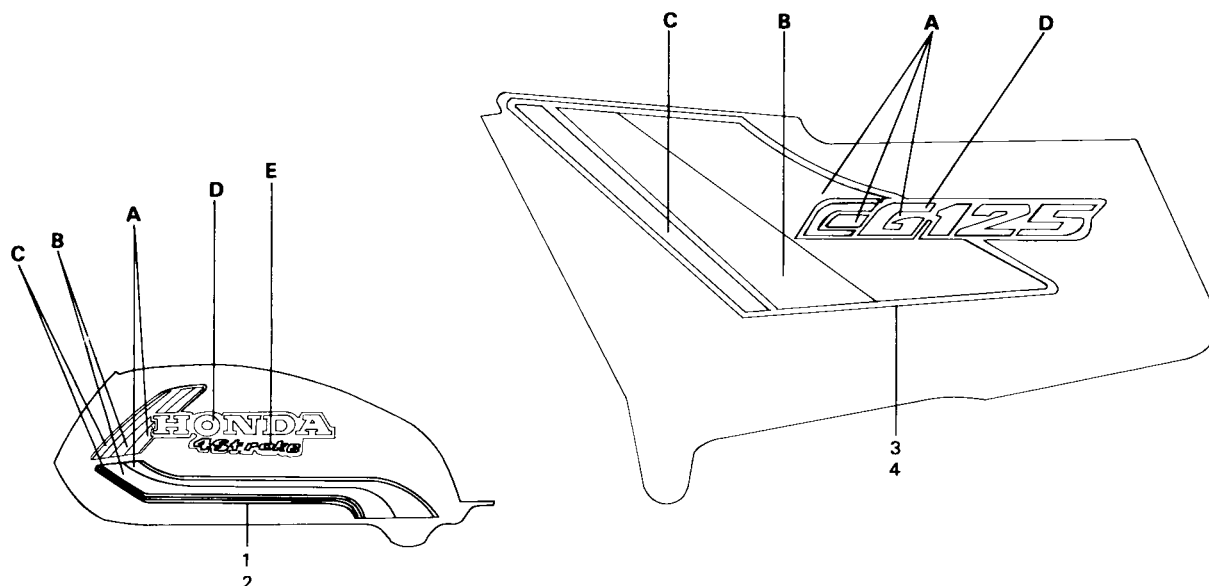
TIPO	Cor Principal	Posição	A	B	C	D	E	F
I	NH-138		VERMELHO	BRANCO	PRETO	CINZA	BRANCO	PRETO
II	PB-157		VERMELHO	AZUL	PRATA	PRATA	BRANCO	PRETO
III	R-142		LARANJA	BRANCO	PRETO	PRATA	BRANCO	PRETO

Item de serviço	T.M.O.	Ref. Nº	Nº da peça	Descrição	Quantidade				Nota	Nº de série
					CG	AL	ML	TU		
		1	17511-KE2-710ZA	FAIXA DIR., TANQUE COMBUSTÍVEL*TIPO I*	1	-	-	-		1516001 ~ HR143837
			17511-KE2-710ZB	FAIXA DIR., TANQUE COMBUSTÍVEL*TIPO II*	1	-	-	-		1516001 ~ HR143837
			17511-KE2-710ZC	FAIXA DIR., TANQUE COMBUSTÍVEL*TIPO III*	1	-	-	-		1516001 ~ HR143837
		2	17512-KE2-710ZA	FAIXA ESQ., TANQUE COMBUSTÍVEL*TIPO I*	1	-	-	-		1516001 ~ HR143837
			17512-KE2-710ZB	FAIXA ESQ., TANQUE COMBUSTÍVEL*TIPO II*	1	-	-	-		1516001 ~ HR143837
			17512-KE2-710ZC	FAIXA ESQ., TANQUE COMBUSTÍVEL*TIPO III*	1	-	-	-		1516001 ~ HR143837
		3	87121-KE2-720ZA	EMBLEMA, TANQUE COMBUSTÍVEL*TIPO I*	2	-	-	-		1516001 ~ HR143837
			87121-KE2-720ZB	EMBLEMA, TANQUE COMBUSTÍVEL*TIPO II*	2	-	-	-		1516001 ~ HR143837
		4	87123-KE2-710ZA	FAIXA, TAMPA, LAT. DIR. *TIPO I *	1	-	-	-		1516001 ~ HR143837
			87123-KE2-710ZB	FAIXA, TAMPA, LAT. DIR. *TIPO II*	1	-	-	-		1516001 ~ HR143837
			87123-KE2-710ZC	FAIXA, TAMPA, LAT. DIR. *TIPO III*	1	-	-	-		1516001 ~ HR143837
		5	87124-KE2-710ZA	FAIXA, TAMPA, LAT. ESQ. *TIPO I*	1	-	-	-		1516001 ~ HR143837
			87124-KE2-710ZB	FAIXA, TAMPA, LAT. ESQ. *TIPO II*	1	-	-	-		1516001 ~ HR143837
			87124-KE2-710ZC	FAIXA, TAMPA, LAT. ESQ. *TIPO III*	1	-	-	-		1516001 ~ HR143837

C-33.C

Faixas

(CG 125-9C2JC1801JR100001~)



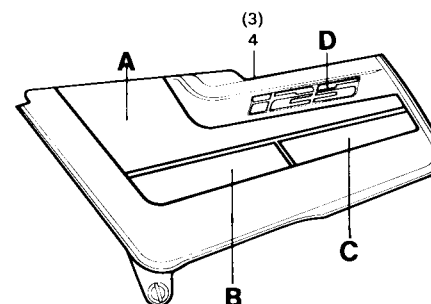
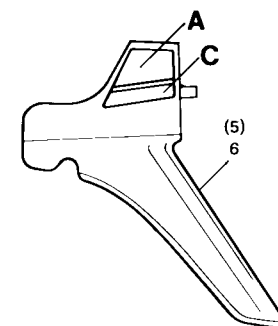
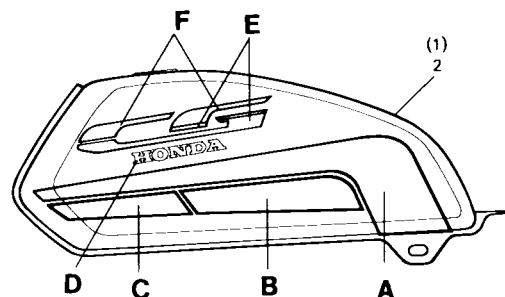
Item de serviço	T.M.O.	Ref. Nº	Nº da peça	Descrição	Quantidade				Nota	Nº de série
					CG	AL	ML	TU		
		1	17511-KY0-840ZA	FAIXA DIR., TANQUE COMO. *TIPO I*	1	-	-	-		JR100001 ~
			17511-KY0-840ZB	FAIXA DIR., TANQUE COMO. *TIPO II*	1	-	-	-		JR100001 ~
			17511-KY0-840ZC	FAIXA DIR., TANQUE COMO. *TIPO III*	1	-	-	-		JR100001 ~
		2	17512-KY0-840ZA	FAIXA ESQ., TANQUE COMO. *TIPO I*	1	-	-	-		JR100001 ~
			17512-KY0-840ZB	FAIXA ESQ., TANQUE COMO. *TIPO II*	1	-	-	-		JR100001 ~
			17512-KY0-840ZC	FAIXA ESQ., TANQUE COMO. *TIPO III*	1	-	-	-		JR100001 ~
		3	87123-KY0-840ZA	FAIXA TAMPA LAT. DIR. *TIPO I*	1	-	-	-		JR100001 ~
			87123-KY0-840ZB	FAIXA TAMPA LAT. DIR. *TIPO II*	1	-	-	-		JR100001 ~
			87123-KY0-840ZC	FAIXA TAMPA LAT. DIR. *TIPO III*	1	-	-	-		JR100001 ~
		4	87124-KY0-840ZA	FAIXA TAMPA LAT. ESQ. *TIPO I*	1	-	-	-		JR100001 ~
			87124-KY0-840ZB	FAIXA TAMPA LAT. ESQ. *TIPO II*	1	-	-	-		JR100001 ~
			87124-KY0-840ZC	FAIXA TAMPA LAT. ESQ. *TIPO III*	1	-	-	-		JR100001 ~

COR DA MOTO	TIPO	A	B	C	D	E
NH-1	I	PRATA B	AMARELO	BRANCO	BRANCO	PRATA B
R-142	II	PRATA ESCURA	PRATA C	BRANCO	BRANCO	PRATA ESCURA
NH-138	III	AZUL ESCURO	PRATA B	VERMELHO A	VERMELHO B	AZUL ESCURO

C-33.D

Faixas

(CG 125 9C2JC1801KR200001~)



TABELAS DE CORES DAS FAIXAS DO TANQUE, TAMPA LATERAL E PARALAMA TRASEIRO.

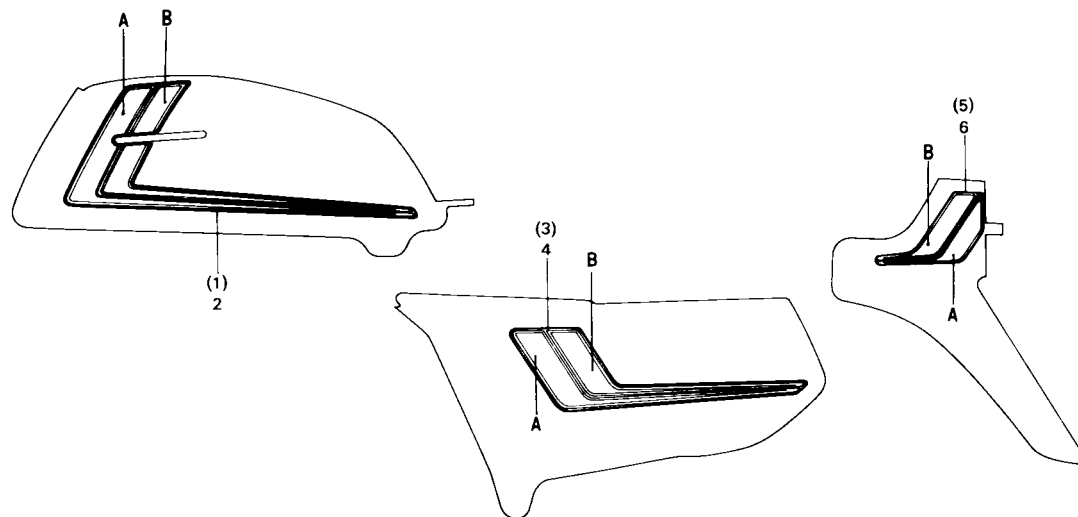
COR DA MOTO	POSIÇÃO TIPO	A	B	C	D	E	F
NH-1	TIPO I	VERDE METÁLICO	PRATA (C)	BRANCO (A)	BRANCO (A)	PRATA (C)	PRATA (D)
R-142	TIPO II	AZUL ESCURO METÁLICO	PRATA (A)	BRANCO (A)	BRANCO (A)	PRATA (B)	PRATA (A)
NH-42M-C	TIPO III	AZUL METÁLICO	PRATA (E)	BRANCO (B)	PRETO	PRETO	PRATA (B)

Item de serviço	T.M.O.	Ref. Nº	Nº da peça	Descrição	Quantidade				Nota	Nº de série
					CG	AL	ML	TU		
		1	17511-KY0-880ZA	FAIXA DIR., TANQUE COMBUSTÍVEL *TIPO I*	1	-	-	-		
			17511-KY0-880ZB	FAIXA DIR., TANQUE COMBUSTÍVEL *TIPO II*	1	-	-	-		
			17511-KY0-880ZC	FAIXA DIR., TANQUE COMBUSTÍVEL *TIPO III*	1	-	-	-		
		2	17512-KY0-880ZA	FAIXA ESQ., TANQUE COMBUSTÍVEL *TIPO I*	1	-	-	-		
			17512-KY0-880ZB	FAIXA ESQ., TANQUE COMBUSTÍVEL *TIPO II*	1	-	-	-		
			17512-KY0-880ZC	FAIXA ESQ., TANQUE COMBUSTÍVEL *TIPO III*	1	-	-	-		
		3	87123-KY0-880ZA	FAIXA, TAMPA LAT. DIR. *TIPO I*	1	-	-	-		
			87123-KY0-880ZB	FAIXA, TAMPA LAT. DIR. *TIPO II*	1	-	-	-		
			87123-KY0-880ZC	FAIXA, TAMPA LAT. DIR. *TIPO III*	1	-	-	-		
		4	87124-KY0-880ZA	FAIXA, TAMPA LAT. ESQ. *TIPO I*	1	-	-	-		
			87124-KY0-880ZB	FAIXA, TAMPA LAT. ESQ. *TIPO II*	1	-	-	-		
			87124-KY0-880ZC	FAIXA, TAMPA LAT. ESQ. *TIPO III*	1	-	-	-		
		5	87127-KY0-880ZA	FAIXA DIR. PARALAMA TRAS. *TIPO I*	1	-	-	-		
			87127-KY0-880ZB	FAIXA DIR. PARALAMA TRAS. *TIPO II*	1	-	-	-		
			87127-KY0-880ZC	FAIXA DIR. PARALAMA TRAS. *TIPO III*	1	-	-	-		
		6	87129-KY0-880ZA	FAIXA ESQ. PARALAMA TIRAS. *TIPO I*	1	-	-	-		
			87129-KY0-880ZB	FAIXA ESQ. PARALAMA TRAS. *TIPO II*	1	-	-	-		
			87129-KY0-880ZC	FAIXA ESQ. PARALAMA TRAS. *TIPO III*	1	-	-	-		

C-33.1

Faixas

(125 ML 2141001~2155700)



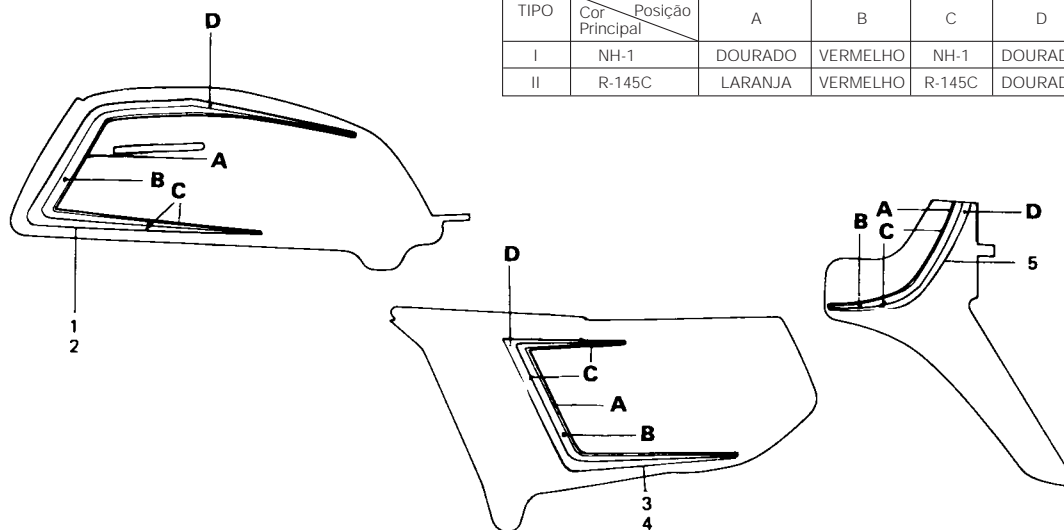
Tabelas de cores das Faixas do tanque, tampa lateral e paralama traseiro.

TIPO	Cor Principal	Posição	A	B
I	NH-1-BR		BRANCO	VERMELHO
II	NH-42-M-C-BR		VERMELHO	VERMELHO ESCURO
III	R-117C-A-BR		BRANCO	LARANJA

8397—171

Item de serviço	T.M.O.	Ref. Nº	Nº da peça	Descrição	Quantidade				Nota	Nº de série
					CG	AL	ML	TU		
		1	17511-KE2-920ZA	FAIXA DIR., TANQUE COMBUSTÍVEL *TIPO I*	-	-	1	-	2141001 ~ 2155700
			17511-KE2-920ZB	FAIXA DIR., TANQUE COMBUSTÍVEL *TIPO II*	-	-	1	-	2141001 ~ 2155700
			17511-KE2-920ZC	FAIXA DIR., TANQUE COMBUSTÍVEL *TIPO III*	-	-	1	-	2141001 ~ 2155700
		2	17512-KE2-920ZA	FAIXA ESQ., TANQUE COMBUSTÍVEL *TIPO I*	-	-	1	-	2141001 ~ 2155700
			17512-KE2-920ZB	FAIXA ESQ., TANQUE COMBUSTÍVEL *TIPO II*	-	-	1	-	2141001 ~ 2155700
			17512-KE2-920ZC	FAIXA ESQ., TANQUE COMBUSTÍVEL *TIPO III*	-	-	1	-	2141001 ~ 2155700
		3	87123-KE2-920ZA	FAIXA, TAMPA LAT. DIR. *TIPO I*	-	-	1	-	2141001 ~ 2155700
			87123-KE2-920ZB	FAIXA, TAMPA LAT. DJR. *TIPO I*	-	-	1	-	2141001 ~ 2155700
			87123-KE2-920ZC	FAIXA, TAMPA LAT. DIR. *TIPO III*	-	-	1	-	2141001 ~ 2155700
		4	87124-KE2-920ZA	FAIXA, TAMPA LAT. ESQ. *TIPO I*	-	-	1	-	2141001 ~ 2155700
			87124-KE2-920ZB	FAIXA, TAMPA LAT. ESQ. *TIPO II*	-	-	1	-	2141001 ~ 2155700
			87124-KE2-920ZC	FAIXA, TAMPA LAT. ESQ. *TIPO III*	-	-	1	-	2141001 ~ 2155700
		5	87128-KE2-920ZA	FAIXA DIR., PARALAMA TRAS. *TIPO I*	-	-	1	-	2141001 ~ 2155700
			87128-KE2-920ZB	FAIXA DIR., PARALAMA TRAS. *TIPO II*	-	-	1	-	2141001 ~ 2155700
			87128-KE2-920ZC	FAIXA DIR., PARALAMA TRAS. *TIPO III*	-	-	1	-	2141001 ~ 2155700
		6	87129-KE2-920ZA	FAIXA ESQ., PARALAMA TRAS. *TIPO I*	-	-	1	-	2141001 ~ 2155700
			87129-KE2-920ZB	FAIXA ESQ., PARALAMA TRAS. *TIPO II*	-	-	1	-	2141001 ~ 2155700
			87129-KE2-920ZC	FAIXA ESQ., PARALAMA TRAS. *TIPO III*	-	-	1	-	2141001 ~ 2155700

C-33.1.A
Faixas
 (125 ML 2155701~2168500)



Tabelas de cores das Faixas do tanque, tampa lateral e paralamas traseiro.

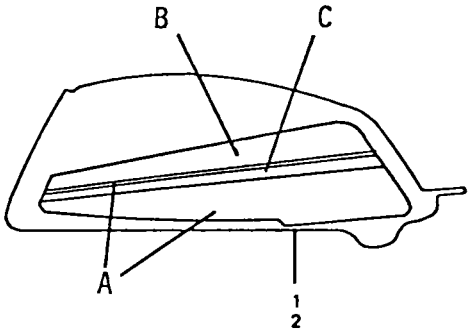
TIPO	Cor Principal	Posição	A	B	C	D
I	NH-1		DOURADO	VERMELHO	NH-1	DOURADO
II	R-145C		LARANJA	VERMELHO	R-145C	DOURADO

Item de serviço	T.M.O.	Ref. Nº	Nº da peça	Descrição	Quantidade				Nota	Nº de série
					CG	AL	ML	TU		
		1	17511-KE2-780ZA	FAIXA DIR., TANQUE COMBUSTÍVEL *TIPO I*	-	-	1	-	2155701 ~ 2168500
			17511-KE2-780ZB	FAIXA DIR., TANQUE COMBUSTÍVEL *TIPO II	-	-	1	-	2155701 ~ 2168500
		2	17512-KE2-780ZA	FAIXA ESQ., TANQUE COMBUSTÍVEL *TIPO I*	-	-	1	-	2155701 ~ 2168500
			17512-KE2-780ZB	FAIXA ESQ., TANQUE COMBUSTÍVEL *TIPO II*	-	-	1	-	2155701 ~ 2168500
		3	87123-KE2-780ZA	FAIXA, TAMPA LAT. DIR. *TIPO I*	-	-	1	-	2155701 ~ 2168500
			87123-KE2-780ZB	FAIXA, TAMPA LAT. DIR. *TIPO II*	-	-	1	-	2155701 ~ 2168500
		4	87124-KE2-780ZA	FAIXA, TAMPA LAT. ESQ. *TIPO I*	-	-	1	-	2155701 ~ 2168500
			87124-KE2-780ZB	FAIXA, TAMPA LAT. ESQ. *TIPO II*	-	-	1	-	2155701 ~ 2168500
		5	87128-KE2-780ZA	FAIXA, PARALAMA TRAS. *TIPO I*	-	-	1	-	2155701 ~ 2168500
			87128-KE2-780ZB	FAIXA, PARALAMA TRAS. *TIPO II*	-	-	1	-	2155701 ~ 2168500

C-33.1.B

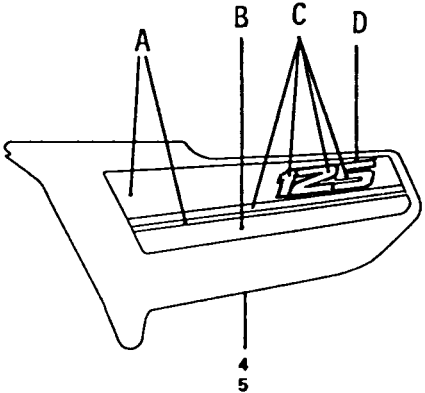
Faixas

(125 ML 2168501~HR118387)



Tabelas de cores do emblema do tanque de combustível.

TIPO	Cor Principal	Posição	E	F
II	R-145 C		BRANCO	PRATA
III	NH-1		BRANCO	VERMELHO



Tabelas de cores das Faixas do tanque de combustível e das tampas laterais.

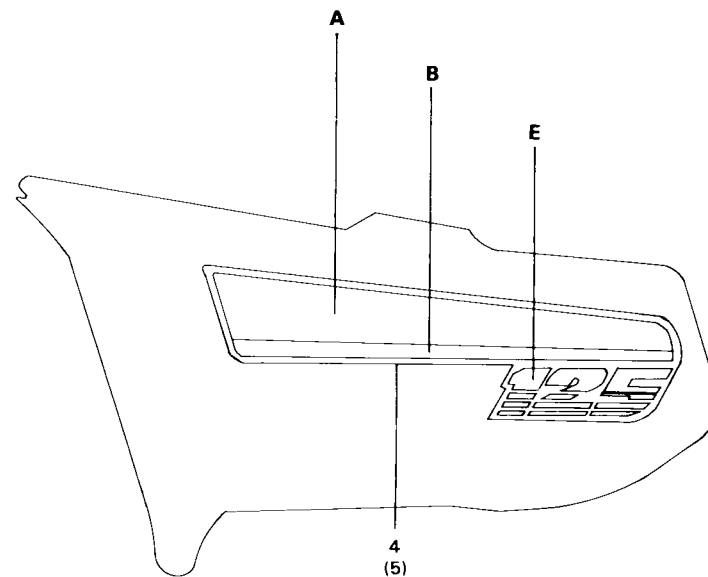
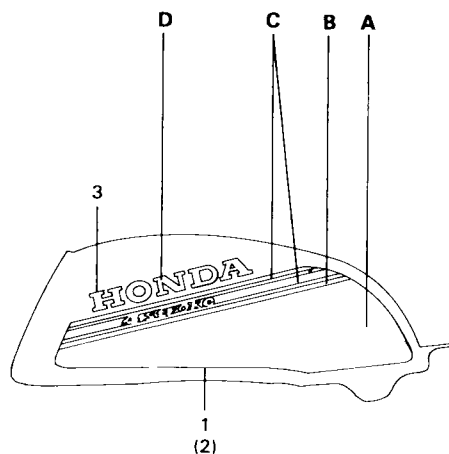
TIPO	Cor Principal	Posição	A	B	C	D
I	NH-1		PRATA	PRATA	VERMELHO	PRETO
II	R-145C		PRATA	AZUL	VERMELHO	PRETO

Item de serviço	T.M.O.	Ref. Nº	Nº da peça	Descrição	Quantidade				Nota	Nº de série
					CG	AL	ML	TU		
		1	17511-KE2-720ZA	FAIXA DIR., TANQUE COMBUSTÍVEL *TIPO I*	-	-	1	-		2168501 ~ HR118387
			17511-KE2-720ZB	FAIXA DIR., TANQUE COMBUSTÍVEL *TIPO II*	-	-	1	-		2168501 ~ HR118387
		2	17512-KE2-720ZA	FAIXA ESQ., TANQUE COMBUSTÍVEL *TIPO I*	-	-	1	-		2168501 ~ HR118387
			17512-KR2-720ZB	FAIXA ESQ., TANQUE COMBUSTÍVEL *TIPO II*	-	-	1	-		2168501 ~ HR118387
		3	87121-KE2-720ZB	EMBLEMA, TANQUE COIBIBUSTÍVEL. *TIPO II*	-	-	2	-		2168501 ~ HR118387
			87121-KE2-720ZC	EMBLEMA, TANQUE COMBUSTÍVEL *TIPO III*	-	-	2	-		2168501 ~ HR118387
		4	87123-KE2-720ZA	FAIXA, TAMPA LAT. DIR. *TIPO I*	-	-	1	-		2168501 ~ HR118387
			87123-KE2-720ZB	FAIXA, TAMPA LAT. DIR. *TIPO II*	-	-	1	-		2168501 ~ HR118387
		5	87124-KE2-720ZA	FAIXA, TAMPA LAT. ESQ. *TIPO I*	-	-	1	-		2168501 ~ HR118387
			87124-KE2-720ZB	FAIXA, TAMPA LAT. ESQ. *TIPO II*	-	-	1	-		2168501 ~ HR118387

C-33.1.C

Faixas

(125 ML 9C2JC1921JR100001~)



Item de serviço	T.M.O.	Ref. Nº	Nº da peça	Descrição	Quantidade				Nota	Nº de série
					CG	AL	ML	TU		
		1	17511-KY0-850ZA	FAIXA DIR., TANQUE COMBUSTÍVEL *TIPO I*	-	-	1	-	JR100001 ~
			17511-KY0-850ZB	FAIXA DIR., TANQUE COMBUSTÍVEL *TIPO II*	-	-	1	-	JR100001 ~
		2	17512-KY0-850ZA	FAIXA ESQ., TANQUE COMBUSTÍVEL *TIPO I*	-	-	1	-	JR100001 ~
			17512-KY0-850ZB	FAIXA ESQ., TANQUE COMBUSTÍVEL *TIPO II*	-	-	1	-	JR100001 ~
		3	87121-KY0-850ZA	EMBLEMA, TANQUE COMBUSTÍVEL *TIPO I*	-	-	2	-	JR100001 ~
		4	87123-KY0-850ZA	FAIXA, TAMPA LAT. DIR. *TIPO I*	-	-	1	-	JR100001 ~
			87123-KY0-850ZB	FAIXA, TAMPA LAT. DIR. *TIPO II*	-	-	1	-	JR100001 ~
		5	87124-KY0-850ZA	FAIXA, TAMPA LAT. ESQ. *TIPO I*	-	-	1	-	JR100001 ~
			87124-KY0-850ZB	FAIXA, TAMPA LAT. ESQ. *TIPO II*	-	-	1	-	JR100001 ~

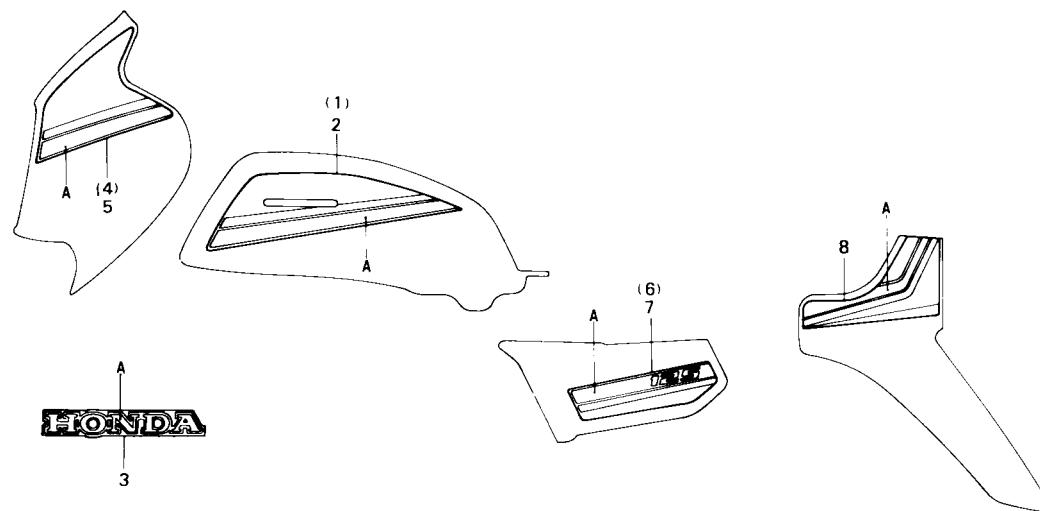
C-33.2

Faixas

(TURUNA 3116001~3121100)

Tabelas de cores das Faixas do tanque, visor dianteiro tampa lateral, paralamas traseiro e emblema do visor dianteiro.

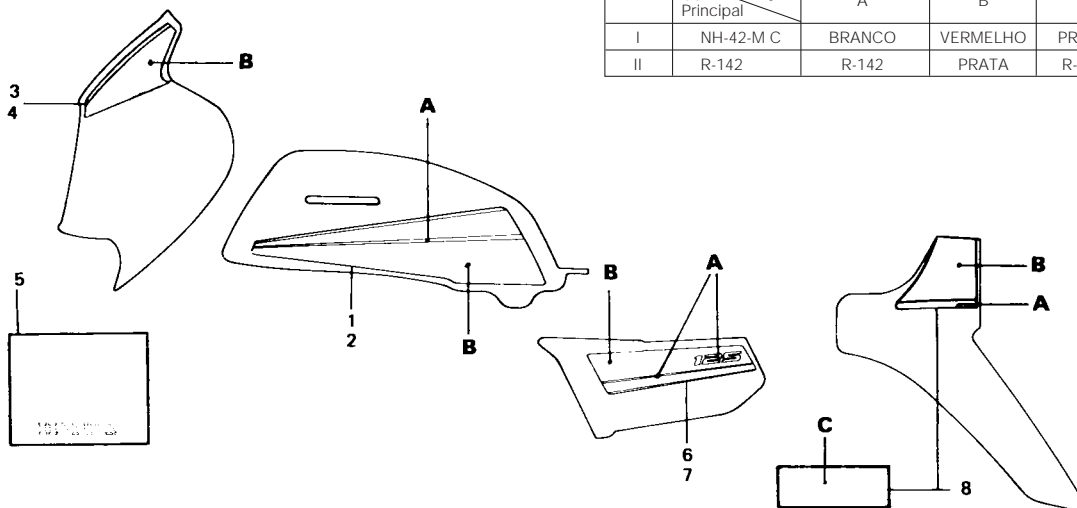
TIPO	Cor Principal	Posição	A
I	R-105-BR		AZUL
II	PB-147-U-BR		VERMELHO



B441--72

Item de serviço	T.M.O.	Ref. Nº	Nº da peça	Descrição	Quantidade				Nota	Nº de série
					CG	AL	ML	TU		
		1	17511-441-890ZA	FAIXA DIR., TANQUE COMBUSTÍVEL *TIPO I*	-	-	-	1	3116001 ~ 3121100
			17511-441-890ZB	FAIXA DIR., TANQUE COMBUSTÍVEL *TIPO II*	-	-	-	1	3116001 ~ 3121100
		2	17512-441-890ZA	FAIXA ESQ., TANQUE COMBUSTÍVEL *TIPO I*	-	-	-	1	3116001 ~ 3121100
			17512-441-890ZB	FAIXA ESQ., TANQUE COMBUSTÍVEL *TIPO II*	-	-	-	1	3116001 ~ 3121100
		3	87116-441-890ZA	EMBLEMA, VISOR DIANT. *TIPO I*	-	-	-	1	3116001 ~ 3121100
			87116-441-890ZB	EMBLEMA, VISOR DIANT. *TIPO II*	-	-	-	1	3116001 ~ 3121100
		4	87118-441-890ZA	FAIXA DIR., VISOR DIANT. *TIPO I*	-	-	-	1	3116001 ~ 3121100
			87118-441-890ZB	FAIXA DIR., VISOR DIANT. *TIPO II*	-	-	-	1	3116001 ~ 3121100
		5	87119-441-890ZA	FAIXA ESQ., VISOR DIANT. *TIPO I*	-	-	-	1	3116001 ~ 3121100
			87119-441-890ZB	FAIXA ESQ., VISOR DIANT. *TIPO II*	-	-	-	1	3116001 ~ 3121100
		6	87123-441-890ZA	FAIXA, TAMPA LAT. DIR. *TIPO I*	-	-	-	1	3116001 ~ 3121100
			87123-441-890ZB	FAIXA, TAMPA LAT. DIR. *TIPO II*	-	-	-	1	3116001 ~ 3121100
		7	87124-441-890ZA	FAIXA, TAMPA LAT. ESQ. *TIPO I*	-	-	-	1	3116001 ~ 3121100
			87124-441-890ZB	FAIXA, TAMPA LAT. ESQ. *TIPO II*	-	-	-	1	3116001 ~ 3121100
		8	87128-441-890ZA	FAIXA, PARALAMA TRAS. *TIPO I*	-	-	-	1	3116001 ~ 3121100
			87128-441-890ZB	FAIXA, PARALAMA TRAS. *TIPO II*	-	-	-	1	3116001 ~ 3121100

C-33.2.A **Faixas** (125 TURUNA – 3121101~)



Tabelas de cores do tanque, visor dianteiro, tampa lateral e paralama traseiro.

TIPO	Cor Principal	Posição	A	B	C
I	NH-42-M C		BRANCO	VERMELHO	PRATA
II	R-142		R-142	PRATA	R-142

Item de serviço	T.M.O.	Ref. Nº	Nº da peça	Descrição	Quantidade				Nota	Nº de série
					CG	AL	ML	TU		
		1	17511-441-830ZA	FAIXA DIR., TANQUE COMBUSTÍVEL *TIPO I*	-	-	-	1	3121101 ~
			17511-441-830ZB	FAIXA DIR., TANQUE COMBUSTÍVEL *TIPO II*	-	-	-	1	3121101 ~
		2	17512-441-830ZA	FAIXA ESQ., TANQUE COMBUSTÍVEL *TIPO I*	-	-	-	1	3121101 ~
			17512-441-830ZB	FAIXA ESQ., TANQUE COMBUSTÍVEL *TIPO II*	-	-	-	1	3121101 ~
		3	87113-441-830ZA	FAIXA DIR., VISOR DIANT. *TIPO I*	-	-	-	1	3121101 ~
			87113-441-830ZB	FAIXA DIR., VISOR DIANT. *TIPO II*	-	-	-	1	3121101 ~
		4	87114-441-830ZA	FAIXA ESQ., VISOR DIANT. *TIPO I*	-	-	-	1	3121101 ~
			87114-441-830ZB	FAIXA ESQ., VISOR DIANT. *TIPO II*	-	-	-	1	3121101 ~
		5	87115-441-830	FAIXA CENTRAL, VISOR DIANT	-	-	-	1	3121101 ~
		6	87123-441-830ZA	FAIXA, TAMPA LAT. DIR. *TIPO I*	-	-	-	1	3121101 ~
			87123-441-830ZB	FAIXA, TAMPA LAT. DIR. *TIPO II*	-	-	-	1	3121101 ~
		7	87124-441-830ZA	FAIXA, TAMPA LAT. ESQ. *TIPO I*	-	-	-	1	3121101 ~
			87124-441-830ZB	FAIXA, TAMPA LAT. ESQ. *TIPO II*	-	-	-	1	3121101 ~
		8	87128-441-830ZA	FAIXA, PARALAMA TRAS. *TIPO I*	-	-	-	1	3121101 ~
			87128-441-830ZB	FAIXA, PARALAMA TRAS. *TIPO II*	-	-	-	1	3121101 ~

ÍNDICE DE NÚMERO DE PEÇAS

Nº da Peça	Nº do bloco	Nº da Peça	Nº do bloco	Nº da Peça	Nº do bloco	Nº da Peça	Nº do bloco	Nº da Peça	Nº do bloco	Nº da Peça	Nº do bloco
06000		12023-437-300	M-1	13011-440-003	M-10	14000		14751-324-000	M-3	15761-382-010	M-9
		12023-437-300	M-1.1	13011-440-003	M-10.1			14751-383-003	M-3.1	15761-KE2-910	M-9
06451-961-405	C-9	12100-383-030	M-2.1	13021-440-003	M-10	14100-397-040	M-3	14761-324-000	M-3	15761-KE2-910	M-9.1
		12100-397-630	M-2	13021-440-003	M-10.1	14100-397-050	M-3	14761-383-003	M-3.1	15761-KE2-910	M-9.1
11000		12100-397-970	M-2	13021-440-003	M-10.1	14100-441-930	M-3.1	14771-107-020	M-3	15761-KE2-940	M-9
		12100-KB1-000	M-2.1	13031-440-003	M-10	14101-441-930	M-3.1	14771-107-020	M-3.1	15761-KE2-940	M-9.1
11100-383-020	M-9	12100-KB1-000	M-2.1	13031-440-003	M-10.1	14311-107-000	M-10.1	14775-107-000	M-3	15772-292-010	M-9.1
11100-441-930	M-9.1	12191-330-305	M-2.1	13041-440-003	M-10	14311-397-310	M-10	14775-107-000	M-3.1		
11100-441-930	M-9.1	12191-330-305	M-2.1	13041-440-003	M-10.1	14311-968-000	M-10.1	14776-107-010	M-3	16000	
11100-441-970	M-9.1	12191-397-010	M-2	13051-440-003	M-10	14321-440-000	M-4	14776-107-010	M-3.1		
11191-383-010	M-9	12191-397-020	M-2	13051-440-003	M-10.1	14400-397-020	M-3	14781-107-003	M-3	16010-439-921	M-13
11191-383-010	M-9.1	12191-KE2-720	M-2.1	13101-383-010	M-10	14401-439-003	M-4	14781-107-003	M-3.1	16010-439-921	M-13.1
11200-397-630	M-9	12200-397-010	M-1	13101-441-930	M-10.1	14421-397-000	M-3			16010-440-911	M-13
11200-441-931	M-9.1	12200-397-971	M-1	13102-383-010	M-10	14422-397-000	M-3	15000		16012-397-631	M-13
11200-441-931	M-9.1	12208-413-003	M-3	13102-441-930	M-10.1	14423-397-010	M-3			16012-397-651	M-13.1
11200-441-970	M-9.1	12208-413-003	M-3.1	13102-441-930	M-10.1	14425-KG7-000	M-3	15100-441-931	M-6	16012-441-931	M-13
11330-397-630	M-5	12209-428-003	M-3	13102-441-930	M-10.1	14431-383-000	M-3.1	15106-324 030	M-6	16012-KE2-711	M-13
11330-441-890	M-5	12209-428-003	M-3.1	13103-383-010	M-10	14440-397-000	M-3	15111-440-010	M-6	16013-439-921	M-13
11330-441-890	M-5	12215-397-020	M-3	13103-441-930	M-10.1	14451-437-000	M-3.1	15116-107-020	M-6	16013-439-921	M-13.1
11330-KE2-920	M-5	12251-331-772	M-1.1	13104-383-010	M-10	14456-383-000	M-3.1	15126-107-020	M-6	16014-397-651	M-13.1
11341-397-631	M-8	12251-397-030	M-1	13104-441-930	M-10.1	14500-437-000	M-4	15131-437-010	M-6	16014-439-921	M-13
11341-441-931	M-8.1	12260-437-000	M-3.1	13105-383-010	M-10	14510-383-000	M-4	15331-399-000	M-6	16014-440 912	M-13
11341-KE2-920	M-8.1	12271-383-000	M-1.1	13105-441-930	M-10.1	14511-397-630	M-9	15332-399-000	M-6	16015-397-651	M-13.1
11361-441-931	M-8.1	12311-397-631	M-1	13111-440-000	M-10	14515-383-000	M-4	15421-107-000	M-9	16015-397-691	M-13
11361-441-931	M-8.1	12311-397-640	M-1	13111-440-000	M-10.1	14520-383-010	M-4	15421-107-000	M-9.1	16016-393-700	M-13
11361-KE2-920	M-8.1	12331-441-930	M-1.1	13111-440-000	M-10.1	14520-383-010	M-4	15426-107-000	M-9	16016-397-971	M-13.1
11393-107-010	M-5	12331-441-930	M-1.1	13111-440-000	M-10.1	14520-969-000	M-4	15426-107-000	M-9.1	16016-402-004	M-13
11393-107-020	M-5	12331-KE2-920	M-1.1	13201-440-300	M-10	14520-969-000	M-4	15430-440-030	M-6	16018-397-652	M-13.1
11395-441-930	M-8.1	12361-441-900	M-9	13201-440-300	M-10.1	14521-397-000	M-9	15436-107-000	M-6	16018-397-692	M-13
11395-KE2-000	M-8	12361-441-900	M-9.1	13201-440-300	M-10.1	14531-397-000	M-9	15441-107-000	M-6	16021-397-651	M-13.1
		12361-441-930	M-1.1	13311-440-300	M-10	14535-107-010	M-4	15441-KCS-650	M-6	16021-397-691	M-13
		12391-397-630	M-1	13311-441-930	M-10.1	14550-383-000	M-4	15446-107-000	M-6	16022-397-631	M-13
12000		12421-437-000	M-6	13321-397-830	M-10	14564-383-000	M-4	15451-107-000	M-6	16022-397-651	M-13.1
		12431-437-010	M-5	13321-441-930	M-10.1	14626-383-000	M-4	15459-107-000	M-6	16022-427-004	M-13
12000-437-970	M-1.1			13381-397-630	M-10	14711-383-000	M-3	15650-441-890	M-5	16025-440-004	M-13
12000-437-970	M-1.1	13000		13381-397-630	M-10	14711-397-630	M-3.1	15650-441-890	M-5	16025-440-004	M-13.1
12000-440-010	M-1.1			13381-446-770	M-10.1	14721-383-000	M-3	15650-KK3-830	M-5	16028-402-004	M-13
12021-107-310	M-1	13000-397-631	M-10			14721-437-000	M-3.1	15650-KK3-830	M-5	16028-402-701	M-13.1
12021-365-300	M-1.1	13000-441-930	M-10.1								

ÍNDICE DE NÚMERO DE PEÇAS

Nº da Peça	Nº do bloco	Nº da Peça	Nº do bloco	Nº da Peça	Nº do bloco	Nº da Peça	Nº do bloco	Nº da Peça	Nº do bloco	Nº da Peça	Nº do bloco
16029-397-651	M-13.1	16310-397-630	M-13	17219-397-630	C-19	17500-KE2-930ZA	C-14.1	17511-KE2-770ZC	C-33.A	17512-KY0-840ZB	C-33.C
16031-397-651	M-13.1	16700-443-852	C-15	17221-439-000	C-19	17500-KE2-930ZB	C-14.1	17511-KE2-780ZA	C-33.1.A	17512-KY0-840ZC	C-33.C
16031-397-693	M-13	16701-443-851	C-15	17226-439-000	C-19	17500-KE2-930ZC	C-14.1	17511-KE2-780ZB	C-33.1.A	17512-KY0-850ZA	C-33.1.C
16047-397-691	M-13	16702-443-852	C-15	17228-439-000	C-19	17500-KY0-840ZA	C-14	17511-KE2-910ZA	C-33	17512-KY0-850ZB	C-33.1.C
16047-443-851	M-13.1	16703-443-851	C-15	17229-439-000	C-19	17500-KY0-840ZB	C-14	17511-KE2-910ZB	C-33	17512-KY0-880ZA	C-33.D
16100-397-635	M-13	16704-443-851	C-15	17231-439-000	C-19	17500-KY0-840ZC	C-14	17511-KE2-910ZC	C-33	17512-KY0-880ZB	C-33.D
16100-397-651	M-13.1	16705-443-851	C-15	17232-397-630	C-29	17500-KY0-850ZA	C-14.2	17511-KE2-920ZA	C-33.1	17512-KY0-880ZC	C-33.D
16100-441-891	M-13	16706-443-852	C-15	17232-KE2-900	C-29.1	17500-KY0-850ZB	C-14.2	17511-KE2-920ZB	C-33.1	17516-383-670	C-18
16100-KE2-711	M-13	16707-443-851	C-15	17232-KE2-920	C-29	17500-KY0-880ZA	C-14	17511-KE2-920ZC	C-33.1	17516-383-670	C-18.1
16100-KE2-712	M-13	16772-292-010	M-9	17232-KE2-920	C-29.1	17500-KY0-880ZB	C-14	17511-KY0-840ZA	C-33.C	17516-383-670	C-18.2
16100-KE2-721	M-13	16950-397-630	C-14	17233-KE2-910	C-29	17500-KY0-880ZC	C-14	17511-KY0-840ZB	C-33.C	17516-383-670	C-18.3
16118-439-921	M-13	16950-397-641	C-14.2	17233-KE2-910	C-29.1	17503-397-630	C-14	17511-KY0-840ZC	C-33.C	17520-441-890ZA	C-14.3
16118-439-921	M-13.1	16950-397-641	C-14.3	17245-107-010	C-2	17503-397-630	C-14.1	17511-KY0-850ZA	C-33.1.C	17520-441-890ZB	C-14.3
16119-397-691	M-13	16950-397-771	C-14.1	17245-107-010	C-2.1	17503-397-630	C-14.2	17511-KY0-850ZB	C-33.1.C	17520-KE2-710ZA	C-14
16119-397-691	M-13.1	16951-397-771	C-14.1	17245-107-010	C-28.A	17503-397-630	C-14.3	17511-KY0-880ZA	C-33.D	17520-KE2-710ZB	C-14
16119-440-004	M-13	16952-397-305	C-14.3	17245-107-010	C-28.A.1	17507-397-630	C-14	17511-KY0-880ZB	C-33.D	17520-KE2-710ZC	C-14
16119-440-004	M-13.1	16952-195-701	C-14	17245-107-010	C-31	17507-397-630	C-14.1	17511-KY0-880ZC	C-33.D	17520-KE2-720ZA	C-14.2
16119-441-691	M-13	16952-397-305	C-14	17246-397-630	C-19	17507-397-630	C-14.2	17512-441-830ZA	C-33.2.A	17520-KE2-720ZB	C-14.2
16144-MA1-671	M-13	16952-397-305	C-14.2	17247-303-000	C-18	17507-397-630	C-14.3	17512-441-830ZB	C-33.2.A	17520-KY0-840ZA	C-14
16155-397-971	M-13	16952-397-640	C-14.2	17247-303-000	C-18.1	17507-KE2-790	C-33.A	17512-441-890ZA	C-33.2	17520-KY0-840ZB	C-14
16155-397-971	M-13.1	16952-397-640	C-14.3	17247-303-000	C-18.2	17507-KE2-930ZA	C-33	17512-441-890ZB	C-33.2	17520-KY0-840ZC	C-14
16165-397-651	M-13.1	16952-397-771	C-14.1	17247-303-000	C-18.3	17507-KE2-930ZB	C-33	17512-KE2-710ZA	C-33.B	17520-KY0-850ZA	C-14.2
16165-397-691	M-13	16954-443-901	C-14.1	17253-439-000	C-19	17507-KE2-930ZC	C-33	17512-KE2-710ZB	C-33.B	17520-KY0-850ZB	C-14.2
16165-441-931	M-13	16958-397-771	C-14	17255-323-000	C-19	17508-397-630	C-14	17512-KE2-710ZC	C-33.B	17550-397-650	C-15
16173-001-004	C-14	16958-397-771	C-14.1	17500-441-830ZA	C-14.3	17508-397-630	C-14.1	17512-KE2-720ZA	C-33.1.B	17551-397-650	C-15
16173-001-004	C-14.2	16958-397-771	C-14.2	17500-441-830ZB	C-14.3	17508-397-630	C-14.2	17512-KE2-770ZA	C-33.A	17554-397-650	C-15
16173-001-004	C-14.3	16958-397-771	C-14.3	17500-KE2-770ZA	C-14	17508-397-630	C-14.3	17512-KE2-770ZB	C-33.A	17560-443-850	C-15
16199-397-971	M-13.1	16959-471-831	C-14	17500-KE2-770ZB	C-14	17511-441-830ZA	C-33.2.A	17512-KE2-770ZC	C-33.A	17561-397-650	C-15
16199-402-004	M-13	16959-471-831	C-14.2	17500-KE2-770ZC	C-14	17511-441-830ZB	C-33.2.A	17512-KE2-780ZA	C-33.1.A	17562-397-651	C-15
16199-402-004	M-13	16959-471-831	C-14.3	17500-KE2-780ZA	C-14.2	17511-441-890ZA	C-33.2	17512-KE2-780ZB	C-33.1.A	17564-443-850	C-15
16210-440-000	M-1	16963-443-901	C-14.1	17500-KE2-780ZB	C-14.2	17511-441-890ZB	C-33.2	17512-KE2-910ZA	C-33	17565-397-650	C-15
16210-440-000	M-1.1	16965-443-851	C-14.1	17500-KE2-790ZA	C-14.1	17511-KE2-710ZA	C-33.B	17512-KE2-910ZB	C-33	17567-397-650	C-15
16210-KY0-830	M-1	16967-443-902	C-14.1	17500-KE2-910ZA	C-14	17511-KE2-710ZB	C-33.B	17512-KE2-910ZC	C-33	17611-286-000	C-14
16210-KY0-830	M-1.1			17500-KE2-910ZB	C-14	17511-KE2-710ZC	C-33.B	17512-KE2-920ZA	C-33.1	17611-286-000	C-14.1
16305-397-630	M-13.1	17000		17500-KE2-910ZC	C-14	17511-KE2-720ZA	C-33.1.B	17512-KE2-920ZB	C-33.1	17611-286-000	C-14.2
16305-KE2-770	M-13			17500-KE2-920ZA	C-14.2	17511-KE2-720ZB	C-33.1.B	17512-KE2-920ZC	C-33.1	17611-286-000	C-14.3
16305-KE2-770	M-13.1	17211-439-000	C-19	17500-KE2-920ZB	C-14.2	17511-KE2-770ZA	C-33.A	17512-KR2-720ZB	C-33.1.B	17620-397-631	C-14
16309-397-911	M-13	17218-439-010	C-19	17500-KE2-920ZC	C-14.2	17511-KE2-770ZB	C-33.A	17512-KY0-840ZA	C-33.C	17620-397-631	C-14.1

ÍNDICE DE NÚMERO DE PEÇAS

Nº da Peça	Nº do bloco	Nº da Peça	Nº do bloco	Nº da Peça	Nº do bloco	Nº da Peça	Nº do bloco	Nº da Peça	Nº do bloco	Nº da Peça	Nº do bloco
17620-397-631	C-14.2	22361-397-630	M-7	24241-399-000	M-12	28311-KC5-000	C-21	31502-KE2-700	C-28.A	32173-369-000	C-28
17620-397-631	C-14.3	22366-397-630	M-7	24301-383-000	M-12	28321-355-003	C-21	31502-KE2-700	C-28.A.1	32173-369-000	C-28.1
17620-397-650	C-15	22810-437-000	M-5			28333-124-000	C-21	3150A-KY0-305	C-28	32173-369-000	C-28.A.1
17631-329-010	C-14	22815-428-000	M-5	24411-107-003	M-12			3150A-KY0-305	C-28.A	32173-397-000	C-28.A
17631-329-010	C-14.1	22838-397-630	M-9	24430-324-000	M-12	30000		3150A-KY0-305	C-28.1	32906-397-770	C-28
17631-329-010	C-14.2	22838-397-630	M-9.1	24435-383-010	M-12			3150A-KY0-305	C-28.A.1	32906-397-770	C-28.A
17631-329-010	C-14.3	22870-441-890	C-3	24610-107-760	M-12	30202-171-004	M-8	31540-KY0-821	C-28	32906-397-770	C-28.1
17681-397-000	C-14	22878-355-000	C-29	24621-107-760	M-12	30205-041-004	M-8	31540-KY0-821	C-28.A	32906-397-770	C-28.A.1
17681-397-000	C-14.1	22878-355-000	C-29.1	24631-107-000	M-12	30406-MC8-000	C-28.1	31540-KY0-821	C-28.1	32906-KE2-710	C-28.A
17681-397-000	C-14.2	22878-365-670	C-29	24651-437-000	M-12	30406-MC8-000	C-28.A.1	31540-KY0-821	C-28.A.1	32906-KE2-710	C-28.A.1
17681-397-000	C-14.3	22878-365-670	C-29.1	24701-KE2-920	C-21	30410-441-950	C-28.1	31600-437-971	C-28.1	32907-331-000	C-29
17910-397-930	C-3			24701-KE2-921	C-21	30410-KB1-930	C-28.A.1	31600-441-980	C-28.A.1	32907-331-000	C-29.1
17910-441-890	C-3	23000		24781-419-000	C-21	30507-441-930	C-28.1	31600-GE2-741	C-28.A	32976-107-000	M-8
17910-KE2-920	C-3					30507-KE2-900	C-28	31601-KE2-700	C-28.A		
		23121-437-010	M-6			30507-KE2-900	C-28.A	31601-KE2-700	C-28.A.1	33000	
18000		23211-383-000	M-11			30507-KE2-900	C-28.A.1	31710-371-008	C-28		
		23221-107-020	M-11			30510-441-930	C-28.1			33100-441-890	C-1
18231-365-670	C-20	23221-441-000	M-11	28000		30510-441-930	C-28.A.1	32000		33100-KE2-910	C-1
18233-330-000	C-20	23426-439-320	M-11			30530-440-020	C-28			33101-397-640	C-1
18291-216-000	C-20	23427-439-000	M-11			30530-KE2-700	C-28.A	32100-KE2-710	C-28.A	33101-397-641	C-1
18300-441-890	C-20	23431-439-000	M-11	28211-397-010	M-11	30700-152-153	C-28	32100-KE2-720	C-28.A.1	33101-441-890	C-1
18300-KE2-710	C-20	23441-439-000	M-11	28221-397-020	M-11	30700-152-153	C-28.A	32100-KE2-910	C-28	33101-441-891	C-1
18300-KE2-720	C-20	23451-439-900	M-11	28251-397-010	M-11	30700-152-153	C-28.1	32100-KE2-920	C-28.1	33105-397-641	C-1
18300-KE2-910	C-20	23461-439-000	M-11	28251-KE2-941	M-11	30700-152-153	C-28.A.1	32100-KE2-921	C-28.1	33109-397-640	C-1
18353-383-670ZA	C-20	23471-439-000	M-11	28251-KE2-941	M-11			32113-230-003	C-28	33130-KE2-910	C-1
18353-383-671ZA	C-20	23481-439-000	M-11	28253-KA2-000	M-11	31000		32113-230-003	C-28.A	33400-397-640	C-26
18355-KE2-910	C-20	23491-439-000	M-11	28261-397-000	M-11			32113-230-003	C-28.1	33402-GB0-911	C-26
18363-KE2-700ZA	C-20	23501-439-000	M-11	28262-397-000	M-11	31100-441-932	M-8.1	32113-230-003	C-28.A.1	33406-GB0-911	C-26
18534-634-670	C-15	23511-439-010	M-11	28263-397-000	M-11	31100-441-932	M-8.1	32122-155-000	C-28	33410-397-640	C-26
		23520-383-000	M-11	28270-397-020	M-11	31100-KE2-720	M-8.1	32122-383-830	C-28.A	33450-397-640	C-26
22000		23531-439-000	M-11			31110-397-632	M-8	32122-383-830	C-28.1	33460-397-640	C-26
		23801-437-000	M-11	28293-124-000	C-21	31110-441-932	M-8.1	32122-383-830	C-28.A.1	33604-397-640	C-26
22100-397-630	M-7			28293-333-000	C-21	31120-397-632	M-8	32161-404-000	C-3	33604-440-920	C-26
22121-397-630	M-7	24000		28300-441-970	C-21	31120-441-932	M-8.1	32161-404-000	C-15	33607-GB0-911	C-26
22170-397-630	C-3					31120-441-932	M-8.1	32161-404-000	C-28	33641-397-640	C-26
22201-107-000	M-7	24211-107-000	M-12	28300-KE2-770	C-21	31120-KE2-720	M-8.1	32161-404-000	C-28.A	33647-397-640	C-26
22311-107-000	M-7	24221-427-010	M-12			31502-397-631	C-28.1	32161-404-000	C-28.A.1	33702-397-631	C-27
22350-107-000	M-7	24231-107-010	M-12	28311-342-000	C-21	31502-397-631	C-28	32161-404-000	C-28.1	33703-397-631	C-27

ÍNDICE DE NÚMERO DE PEÇAS

Nº da Peça	Nº do bloco	Nº da Peça	Nº do bloco	Nº da Peça	Nº do bloco	Nº da Peça	Nº do bloco	Nº da Peça	Nº do bloco	Nº da Peça	Nº do bloco		
33705-166-003	C-27	35357-107-010	C-21	38000		42000		43431-397-630	C-23	45108-166-006	C-9		
33705-397-631	C-27	35357-MF8-000	C-21					43434-286-000	C-12	45109-961-006	C-9		
33707-397-630	C-27	35400-397-631	C-29		38105-KE2-910	C-6	42301-401-680	C-13	43451-441-970	C-21	45115 443-870	C-9	
33741-428-671	C-6	35400-441-931	C-29		38105-KE2-920	C-6.1	42305-397-910	C-13			45116-GE3-601	C-9	
33741-428-671	C-6.1	35401-397-630	C-29		38110-397-630	C-6	42313-397-910	C-12	44000		45120-096-651	C-12	
		35401-441-930	C-29	38110-397-631	C-6	42610 397-630	C-13				45120-096-652	C-12	
34000		35402-397-631	C-29	38110-441-930	C-6.1	42610-397-000	C-13	44301-098-010		C-11	45120-441-010	C-11.1	
		35750-001-020	M-8	38110-441-931	C-6.1	42611-397-630	C-13	44301-098-010		C-11.1	45120-KB7-005	C-10	
	34901-397-630	C-1	35750-001-020	M-8.1	38110-KE2-920	C-6.1	42620-107-010	C-13		44311-046-000	C-11.1	45126-441-890	C-4
	34905-271-000	C-26	35752-028-300	M-8.1	38120-441-930	C-6.1	42701-397-630	C-13	44311-397-630	C-11	45126-441-891	C-4	
	34906-447-711	C-27	35752-397-000	M-8	38120-441-931	C-6.1	42701-437-970	C-13	44601-397 630	C-11	45126-KE2-920	C-4	
34908-397-630	C-2	35753-028-601	M-12		38120-KE2-920	C-6.1	42711-397-631	C-13	44601-397 640	C-11.1	45126-KE2-921	C-4	
34908-397-630	C-2.1	37000			38205-115-000	C-30	42711-441-971	C-13	44601-KE2-780	C-11.1	45128-KE2-920	C-7	
34908-KBB-305	C-2			38301-187-701	C-28	42712-168-004	C-11	44610-397-630	C-11	45132-397-640	C-9		
34908-KBB-305	C-2.1			38301-187-701	C-28.A	42712-168-004	C-11.1	44620-397 630	C-11	45133-028-000	C-12		
			37100-397-650	C-2	38301-187-701	C-28.A	42712-168-004	C-13	44620-400-000	C-11.1	45133-166-016	C-9	
35000			37100-441-931	C-2.1	38301-187-701	C-28.1	42713-401-661	C-13	44680 410-000	C-11.1	45134-250-000	C-10	
		37100-KE2-920	C-2.1	38301-187-701	C-28.A.1	42713-401-681	C-11	44701-397-630	C-11	45134-GE3-601	C-9		
		37200-397-641	C-2.1	38301-KE2-850	C-28.A	42713-401-681	C-11.1	44701-397-640	C-11.1	45141-397-631	C-10		
	35010-397-630	C-2	37200-397-650	C-2	38301-KE2-850	C-28.A.1	42717-310-000	C-13	44711 441-971	C-11	45141-441-860	C-10	
	35010-397-630	C-2.1	37200-441-931	C-2.1	38306-292-000	C-28			44711-441-971	C-11.1	45145-397-630	C-10	
35010-397-631	C-2	37212-397 630	C-2.1	38306-292-000	C-28.A	43000		44800-399-701	C-11.1	45145-KE2-910	C-10		
35010-397-631	C-2.1	37212-397-630	C-2	38306-292-000	C-28.1				44804-397-631	C-10	45146-371-000	C-4	
35100-441-960	C-2	37220-397-641	C-2.1	38306-292-000	C-28.A.1		43100-441-970	C-12	44806-399-701	C-11.1	45200-397-641	C-9	
35100-441-960	C-2.1	37250-441-931	C-2.1				43100-KE2-910	C-12	44806-399-701	C-11.1	45201-397-641	C-9	
35100-KE2-710	C-2	37250-KE2-920	C-2.1	40000			43120-444-000	C-10	44809-402-000	C-10	45209-961-006	C-9	
35100-KE2-710	C-2.1	37260-397-640	C-2.1				43141-107-010	C-12	44830-397-640	C-2.1	45215-166-006	C-9	
35121-402-811	C-2	37261-397-640	C-2.1				43141-KE2-910	C-12	44830-KE2-910	C-2	45217-166-006	C-9	
35121-402-811	C-2.1	37300 397-641	C-2.1		40510-397-631	C-23	43141-KE2-910	C-12	44830-KY0-840	C-2	45218-166-006	C-9	
35210-441-890	C-3	37300-441-931	C-2.1		40530-397-631	C-23	43145-096-650	C-12	44831-397-640	C-2.1	4521G-397-641	C-9	
35210-KE2-910	C-3	37610-397-641	C-2.1	40531-205-013	C-23	43145-399-000	C-10	44831-KE2-910	C-2	45410-397-631	C-10		
35210-KE2-920	C-3	37612-397-631	C-2	40543-397-000	C-12	43145-KE2-780	C-12	44831-KY0-840	C-2	45435-121-010	C-10		
35340-401-681	C-3	37617-397-631	C-2	40543-397-000	C-13	43151-329-000	C-10			45450-397-630	C-3		
35340-401-681	C-4	37617-397-641	C-2.1			43352-568-003	C-9	45000		45450-KE2-770	C-3		
35340-437-660	C-3	37619-397-631	C-2	41000		43353-461-771	C-9				45451-471-000	C-7	
35340-437-660	C-4	37619-397-641	C-2.1				43410-439-000		C-12	45010-KE2-910	C-10	45464 383-720	C-28.A.1
35350-KE6-830	C-21	3761A-397-631	C-2		41201-397-630	C-13	43410-KE2-710		C-12	45105-166-007	C-9	45464-383-720	C-28
35350-KM7-911	C-21	37800-KE2-920	C-16		41241-222-000	C-13	43410-KE2-720		C-12	45107-440-950	C-9	45464-383-720	C-28.A

ÍNDICE DE NÚMERO DE PEÇAS

Nº da Peça	Nº do bloco	Nº da Peça	Nº do bloco	Nº da Peça	Nº do bloco	Nº da Peça	Nº do bloco	Nº da Peça	Nº do bloco	Nº da Peça	Nº do bloco
45464-383-720	C-28.1	50523-107-000	C-21	51470-383-723	C-8	53000		53220-397-630	C-6	61304-292-000	C-1
45465-KE2-700	C-6	50524-397-000	C-21	51500-397-630	C-8			53220-397-630	C-6.1	61304-379-690	C-1
45467-KE2-920	C-6.1	50526-383-670	C-21	51500-397-640	C-8	53100-397-630	C-5	53231-397-630	C-5		
45500-397-641	C-4	50530-383-000	C-22	51500-441-930	C-8	53100-441-890	C-5	53600-086-007	C-6	64000	
45511-166-006	C-4	50610-439-000	C-22	51500-KE2-910	C-8	53141-362-000	C-3	53600-086-007	C-6.1		
45513-397-640	C-4	50661-383-670	C-22	51500-KE2-920	C-8	53165-397-630	C-3			64206-441-890	C-31
45516-166-006	C-4	50661-KE2-910	C-22	51521-397-630	C-8	53166-390-780	C-3	61000		64212-441-890	C-31
45517-166-006	C-4	50710-371-007	C-29	51521-397-640	C-8	53167-397-630	C-3			64213-441-890	C-6.1
45520-166-016	C-4	50710-371-007	C-29.1	51521-441-930	C-8	53168-166-000	C-3	61100-397-630	C-7	64214-441-890	C-31
45530-166-305	C-4	50710-377-000	C-22	51602-397-640	C-8	53171-397-630	C-3	61100-441-930ZC	C-7	64217-441-890	C-31
		50712-413-000	C-22	51602-441-890	C-8	53171-KB7-000	C-3	61100-441-930ZD	C-7	64218-441-890	C-31
46000		50715-413-000	C-22	51602-KE2-910	C-8	53172 397-630	C-3	61100-KE2-770ZA	C-7	64220-441-830ZA	C-31
		50721-382-670	C-29	51606-397-640	C-8	53172 KE2-770	C-3	61100-KE2-770ZB	C-7	64220-441-830ZB	C-31
46514-107-010	C-21	50721-382-670	C-29.1	51606-441-890	C-8	53172-397-630	C-3	61100-KE2-770ZC	C-7	64220-441-890ZA	C-31
		50721-KE2-900	C-29.1	51606-KE2-910	C-8	53173-397-630	C-3	61100-KE2-770ZD	C-7	64220-441-890ZB	C-31
50000				51621-397-630	C-8	53174 KE2-770	C-3	61100-KE2-770ZE	C-7		
		51000		51622-397-710	C-8	53174-397 630	C-3	61100-KE2-770ZF	C-7	77000	
50100-397-631ZA	C-29					53175-166-003	C-4	61100-KE2-770ZG	C-7		
50100-397-650ZA	C-29	51 521-KE2-910	C-8	52000		53175-397-630	C-3	61100-KE2-770ZH	C-7	77200-397-630	C-17
50100-KE2-710ZA	C-29.1	51 521-KE2-920	C-8			53175-KE2-770	C-3	61100-KE2-770ZM	C-7	77200-397-640	C-17.1
50100-KE2-711ZA	C-29.1	51400-397-630	C-8	52100-441-970ZA	C-23	53176-428-010	C-3	61101-441-000	C-6	77200-397-650	C-17
50100-KE2-920ZA	C-29	51400-397-640	C-8	52147-028-300	C-23	53178-397-630	C-3	61101-441-000	C-6.1	77200-441-830	C-17.2
50301-041-000	C-6	51400-441-930	C-8	52400-397-631	C-24	53178-KE2-770	C-3	61101-441-000	C-30	77200-441-890	C-17.2
50301-041-000	C-6.1	51400-KE2-910	C-8	52400-397-641	C-24	53192-268-000	C-3	61101-KE2-900	C-6	77200-441-970	C-17
50324-425-010	C-15	51400-KE2-920	C-8	52400-441-931	C-24	53200-397-630	C-6	61103-357-000	C-15	77200-KE2-720	C-17.1
50324-425-010	C-25	51401-383-722	C-8	52400-KE2-710	C-24	53200-397-630	C-6.1	61103-357-000	C-25	77200-KE2-780	C-17.1
50326-397-630	C-29	51410-383-723	C-8	52401-397-641	C-24	53211-028-000	C-6	61104-357-000	C-28.A	77200-KE2-790	C-17
50326-397-630	C-29.1	51410-383-724	C-8	52401-441-931	C-24	53211-028-000	C-6.1	61104-357-000	C-28.A.1	77203-397-630	C-17
50351-330-010B	C-29	51410-397-770	C-8	52403-153-003	C-24	53211-028-010	C-6	61104-422-000	C-31	77203-397-630	C-17.1
50351-330-010B	C-29.1	51412-383-721	C-8	52410-397-631	C-24	53211-028-010	C-6.1	61105-KE2-910ZA	C-33	77203-397-630	C-17.2
50353-397-630ZA	C-29	51421-397-630	C-8	52410-397-641	C-24	53212-030-000	C-6	61105-KE2-910ZB	C-33	77204-128-000	C-17
50353-397-630ZA	C-29.1	51421-397-641	C-8	52415-397-640	C-24	53212-030-000	C-6.1	61105-KE2-910ZC	C-33	77204-128-000	C-17.1
50353-441-010ZA	C-29	51421-441-930	C-8	52422-413-003	C-24	53212-030-010	C-6	61110-KE2-910ZA	C-7	77204-128-000	C-17.2
50353-441-010ZA	C-29.1	51421-KE2-910	C-8	52482-175-621	C-24	53212-030-010	C-6.1	61110-KE2-910ZB	C-7	77205-286-000	C-17
50354-397-630ZA	C-29	51421-KE2-920	C-8	52486-056-000	C-24	53214-001-010	C-6	61110-KE2-910ZC	C-7	77205-286-000	C-17.1
50354-397-630ZA	C-29.1	51425-149-841	C-8	52488-331-003	C-24	53214-001-010	C-6.1	61301-397-640	C-1	77205-286-000	C-17.2
50410-441-890	C-32	51432-383-721	C-8	52489-399-601	C-24	53215-001-000	C-6	61302-471-000	C-1	77208-397-630	C-17
50410-KE2-920	C-32	51437-383-721	C-8	52517-383-871	C-24	53215-001-000	C-6.1	61303-105-000	C-1	77208-397-630	C-17.1

ÍNDICE DE NÚMERO DE PEÇAS

Nº da Peça	Nº do bloco	Nº da Peça	Nº do bloco	Nº da Peça	Nº do bloco	Nº da Peça	Nº do bloco	Nº da Peça	Nº do bloco	Nº da Peça	Nº do bloco
77208-397-630	C-17.2	80000		83000		83600-441-830ZA	C-18.3	84000		87123-441-890ZA	C-33.2
77208-KE2-770	C-17					83600-441-830ZB	C-18.3			87123-441-890ZB	C-33.2
77208-KE2-770	C-17.1		80100-397-631YA C-25		83500-441-830ZA C-18.3	83600-441-890ZA	C-18.3		84110-397-631 C-32	87123-KE2-710ZA	C-33.B
77208-KE2-770	C-17.2		80100-397-631YB C-25		83500-441-830ZB C-18.3	83600-441-890ZA	C-18.3		84110-397-632 C-32	87123-KE2-710ZB	C-33.B
77209-397-630	C-17		80100-397-631ZJ C-25		83500-441-890ZB C-18.3	83600-441-890ZB	C-18.3		84120-397-631 C-32	87123-KE2-710ZC	C-33.B
77209-397-630	C-17.1		80100-397-631ZP C-25		83500-KE2-710ZA C-18	83600-KE2-710ZA	C-18		84120-397-632 C-32	87123-KE2-720ZA	C-33.1.B
77209-397-630	C-17.1		80100-397-631ZR C-25		83500-KE2-710ZB C-18	83600-KE2-710ZB	C-18		84701-397-630ZA C-25	87123-KE2-720ZB	C-33.1.B
77209-397-630	C-17.2		80100-397-631ZS C-25		83500-KE2-710ZC C-18	83600-KE2-710ZC	C-18			87123-KE2-770ZA	C-33.A
77209-397-630	C-17.2		80100-397-631ZT C-25		83500-KE2-720ZA C-18.2	83600-KE2-720ZA	C-18.2		86000	87123-KE2-770ZB	C-33.A
77209-KE2-770	C-17		80101 -KY0-830 C-25		83500-KE2-720ZB C-18.2	83600-KE2-720ZB	C-18.2			87123-KE2-770ZC	C-33.A
77209-KE2-770	C-17.1	87000	80101-397-631 C-25	83500-KE2-770ZA	83500-KE2-770ZA C-18	83600-KE2-770ZA	C-18	87113-441-830ZA	86000-KE2-930ZC C-18.1	87123-KE2-780ZA	C-33.1.A
77209-KE2-770	C-17.1		80102-397-630 C-25		83500-KE2-770ZB C-18.1	83600-KE2-770ZB	C-18.1			87123-KE2-780ZB	C-33.1.A
77209-KE2-770	C-17.2		80103-397-631 C-25		83500-KE2-770ZC C-18	83600-KE2-770ZC	C-18			87123-KE2-910ZA	C-33
77211-397-630	C-17		80104-397-630 C-25		83500-KE2-780ZA C-18.2	83600-KE2-780ZA	C-18.2			87123-KE2-910ZB	C-33
77211-397-630	C-17.1		80110-441-830ZA C-25		83500-KE2-780ZB C-18.2	83600-KE2-780ZB	C-18.2		87113-441-830ZB C-33.2.A	87123-KE2-910ZC	C-33
77211-397-630	C-17.2		80110-441-830ZB C-25		83500-KE2-910ZA C-18	83600-KE2-910ZA	C-18		87113-441-830ZB C-33.2.A	87123-KE2-920ZA	C-33.1
77212-397-630	C-17		80110-441-890ZA C-25		83500-KE2-910ZB C-18	83600-KE2-910ZB	C-18		87114-441-830ZA C-33.2.A	87123-KE2-920ZB	C-33.1
77212-397-630	C-17.1		80110-441-890ZB C-25		83500-KE2-910ZC C-18	83600-KE2-910ZC	C-18		87114-441-830ZB C-33.2.A	87123-KE2-920ZC	C-33.1
77212-397-630	C-17.2		80110-KE2-770ZA C-25		83500-KE2-930ZA C-18.1	83600-KE2-930ZA	C-18.1		87115-441-830 C-33.2.A	87123-KE2-930ZA	C-33
77212-397-630	C-17.2		80110-KE2-770ZB C-25		83500-KE2-930ZB C-18.1	83600-KE2-930ZB	C-18.1		87116-441-890ZA C-33.2	87123-KE2-930ZB	C-33
77213-413-000	C-17	81000	80110-KE2-770ZC C-25	83500-KE2-930ZC	83500-KE2-930ZC C-18.1	83600-KY0-840ZA C-18		87118-441-890ZA	87116-441-890ZB C-33.2	87123-KE2-930ZC	C-33
77213-413-000	C-17.1		80110-KE2-780ZA C-25		83500-KY0-840ZA C-18	83600-KY0-840ZB C-18			87118-441-890ZB C-33.2	87123-KY0-840ZA	C-33.C
77213-413-000	C-17.1		80110-KE2-780ZB C-25		83500-KY0-840ZB C-18	83600-KY0-840ZC C-18			87119-441-890ZA C-33.2	87123-KY0-840ZB	C-33.C
77213-413-000	C-17.2		80110-KE2-910ZA C-25		83500-KY0-840ZC C-18	83600-KY0-850ZA C-18.2			87119-441-890ZB C-33.2	87123-KY0-850ZA	C-33.1.C
77221-397-630	C-17		80110-KE2-910ZB C-25		83500-KY0-850ZA C-18.2	83600-KY0-850ZB C-18.2			87120-397-630 C-6	87123-KY0-850ZB	C-33.1.C
77221-397-630	C-17.1		80110-KE2-920ZA C-25		83500-KY0-850ZB C-18.2	83600-KY0-880ZA C-18			87120-397-640 C-6.1	87123-KY0-880ZA	C-33.D
77221-397-630	C-17.2		80110-KE2-920ZB C-25		83500-KY0-880ZA C-18	83600-KY0-880ZB C-18			87121-397-640 C-14.2	87123-KY0-880ZB	C-33.D
77225-413-000	C-17		80110-KE2-920ZC C-25		83500-KY0-880ZB C-18	83600-KY0-880ZC C-18			87121-441-890 C-14.3	87123-KY0-880ZC	C-33.D
77225-413-000	C-17.1		80110-KY0-880ZA C-25		83500-KY0-880ZC C-18	8360A-KE2-920ZA C-18.2			87121-KE2-720ZA C-33.B	87124-441-830ZA	C-33.2.A
77225-413-000	C-17.1		80110-KY0-880ZB C-25		83501-397-631 C-30	8360A-KE2-920ZB C-18.2			87121-KE2-720ZB C-33.B	87124-441-830ZB	C-33.2.A
77225-413-000	C-17.2		80110-KY0-880ZC C-25		8350A-KE2-920ZA C-18.2	8360A-KE2-920ZC C-18.2			87121-KE2-720ZB C-33.1.B	87124-441-890ZA	C-33.2
77226-413-000	C-17	81000	80200-397-640 C-32	8350A-KE2-920ZB	8350A-KE2-920ZB C-18.2	83618-323-000 C-29		87121-KE2-720ZC	87121-KE2-720ZC C-33.1.B	87124-441-890ZB	C-33.2
77226-413-000	C-17.1		80201-397-961 C-32		8350A-KE2-920ZC C-18.2	83618-323-000 C-29.1			87121-KY0-850ZA C-33.1.C	87124-KE2-710ZA	C-33.B
77226-413-000	C-17.1				83541-397-630 C-18	83703-397-630 C-18			87122-397-640 C-14.2	87124-KE2-710ZB	C-33.B
77226-413-000	C-17.2				83541-397-630 C-18.1	83703-397-630 C-18.1			87122-441-890 C-14.3	87124-KE2-710ZC	C-33.B
77233-397-630	C-29.1		81350-397-641 C-32		83541-397-630 C-18.2	83703-397-630 C-18.2			87123-441-830ZA C-33.2.A	87124-KE2-720ZA	C-33.1.B
					83541-397-630 C-18.3	83703-397-630 C-18.3			87123-441-830ZB C-33.2.A	87124-KE2-720ZB	C-33.1.B

ÍNDICE DE NÚMERO DE PEÇAS

Nº da Peça	Nº do bloco	Nº da Peça	Nº do bloco	Nº da Peça	Nº do bloco	Nº da Peça	Nº do bloco	Nº da Peça	Nº do bloco	Nº da Peça	Nº do bloco
87124-KE2-770ZA	C-33.A	87128-KE2-770ZA	C-33.A	87560-397-630	C-14	90012-KK3-830	M-3	90145-961-010	C-4	90452-107-000	M-11
87124-KE2-770ZB	C-33.A	87128-KE2-770ZB	C-33.A	87560-397-630	C-14.1	90012-KK3-830	M-3.1	90155-369-000	C-5	90453-107-000	M-11
87124-KE2-770ZC	C-33.A	87128-KE2-770ZC	C-33.A	87560-397-630	C-14.3	90031-107-000	M-9.1	90156-GB0-900	C-26	90453-235-000	M-11
87124-KE2-780ZA	C-33.1.A	87128-KE2-780ZA	C-33.1.A	87560-KE2-710	C-14	90032-107-000	M-9.1	90164-028-000	C-6	90454-107-000	M-11
87124-KE2-780ZB	C-33.1.A	87128-KE2-780ZB	C-33.1.A	87560-KE2-710	C-14.2	90032-377-000	M-9	90164-028-000	C-6.1	90455-107-000	M-11
87124-KE2-910ZA	C-33	87128-KE2-910ZA	C-33	88000		90032-377-010	M-9	90206-250 000	M-3	90458-324-010	M-5
87124-KE2-910ZB	C-33	87128-KE2-910ZB	C-33			90034-397-000	M-9	90206-250-000	M-3.1	90459-107-000	M-11
87124-KE2-910ZC	C-33	87128-KE2-910ZC	C-33			90081-107-000	M-1.1	90231-397-000	M-8	90461-107-000	M-7
87124-KE2-920ZA	C-33.1	87128-KE2-920ZA	C-33.1			90081-383-000	M-1.1	90301-473-003	C-11.1	90462-107-000	M-11
87124-KE2-920ZB	C-33.1	87128-KE2-920ZB	C-33.1	88110-441-930	C-3	90082-383-000	M-4	90304-159-000	C-5	90481-035-000	M-4
87124-KE2-920ZC	C-33.1	87128-KE2-920ZC	C-33.1	88110-KE2-720	C-3	90084-428-000	M-8.1	90305-051-000	C-11	90503-397-910	C-5
87124-KE2-930ZA	C-33	87129-KE2-770ZA	C-33.A	88120-441 890	C-3	90087-428-000	M-8.1	90305-051-000	C-11.1	90505-116-670	C-21
87124-KE2-930ZB	C-33	87129-KE2-770ZB	C-33.A	88120-KE2-720	C-3	90101-440-000	M-6	90305-401-680	C-12	90513-323-000	C-23
87124-KE2-930ZC	C-33	87129-KE2-770ZC	C-33.A	88120-KE2-720	C-3	90101-441-890	C-31	90306-397-000	M-1	90521-028-000	C-21
87124-KY0-840ZA	C-33.C	87129-KE2-910ZA	C-33	88210-KE2 720	C-3	90108-223-000	C-22	90308-357-000	C-13	90524-030-000	C-12
87124-KY0-840ZB	C-33.C	87129-KE2-910ZB	C-33	89000		90108-KE2-710	C-22	90314 329 000	C-3	90525-001-000	C-12
87124-KY0-840ZC	C-33.C	87129-KE2-910ZC	C-33			90112-KC6-000	M-8.1	90315-504-000	C-18.2	90525-397-630	C-27
87124-KY0-850ZA	C-33.1.C	87129-KE2-920ZA	C-33.1			90113-422-000	C-3	90321-315-670	C-3	90527-397-910	C-24
87124-KY0-850ZB	C-33.1.C	87129-KE2-920ZB	C-33.1			90114-166-006	C-4	90352-122-003	C-11	90528-229-000	C-11
87124-KY0-880ZA	C-33.D	87129-KE2-920ZC	C-33.1	89010-397-911	C-30	90114-397-910	C-3	90352-122-003	C-11.1	90528-229-000	C-11.1
87124-KY0-880ZB	C-33.D	87129-KY0-880ZA	C-33.D	89010-397-912	C-30	90114-KE2-780	C-4	90353-045-000	C-23	90534-011-000	C-14
87124-KY0-880ZC	C-33.D	87129-KY0-880ZB	C-33.D	89214-KW1-900	C-30	90115-197-000	C-27	90355-369-000	C-5	90534-011-000	C-14.1
87125-087-910	C-29	87129-KY0-880ZC	C-33.D	89216-KB7-901	C-30	90116-383-721	C-8	90401-383-670	C-24	90534-011-000	C-14.2
87125-087-910	C-29.1	87130-397-630	C-6	89217-KB7-940	C-30	90117-397-910	C-5	90426-355-000	M-8.1	90534-011-000	C-14.3
87126-KE2-770ZA	C-33.A	87130-441-890	C-6.1	89220-443-900	C-30	90117-397-911	C-5	90428-958-000	M-3	90544-283-000	C-8
87126-KE2-770ZB	C-33.A	87130-KE2-920	C-6.1	89221-443-900	C-30	90117-KY0-860	C-5	90437-611-000	M-1	90545-300-000	C-4
87126-KE2-770ZC	C-33.A	87505-397-630	C-23	89222-443-900	C-30	90119-397-630	C-25	90437-611-000	M-1	90563-045-000	C-19
87126-KE2-780	C-18.2	87505-397-640	C-23	89223-443-900	C-30	90121-107-780	C-23	90437-611-000	M-8	90563-045-000	C-23
87126-KE2-920	C-18.2	87506-397-910	C-29	89224-443-900	C-30	90123-383-721	C-8	90441-028-010	M-1	90563-355-000	C-6
87127-KE2-780	C-18.2	87506-397-910	C-29.1	89225-443-900	C-30	90126-397-000	M-1	90441-028-010	M-4	90563-355-000	C-6.1
87127-KE2-920	C-18.2	87507-397-630	C-29	89226-KW8-901	C-30	90126-397-930	M-3	90442-028-000	M-1	90563-355-000	C-17
87127-KY0-880ZA	C-33.D	87507-KE2-710	C-29.1	89227-397-910	C-30	90128-391-000	C-13	90442-028-000	M-1.1	90563-355-000	C-17.1
87127-KY0-880ZB	C-33.D	87511-087-910	C-29	90000		90132-397-690	M-1	90442-028-000	M-3	90563-355-000	C-17.2
87127-KY0-880ZC	C-33.D	87511-087-910	C-29.1			90132-397-690	M-1.1	90442-397-000	M-9	90591-397-630	C-2.1
87128-441-830ZA	C-33.2.A	87521-397-650	C-14.1			90133-331-770	C-23	90443-107-000	M-1.1	90601-383-721	C-8
87128-441-830ZB	C-33.2.A	87521-KE2-790	C-14.1			90135-107-720	C-11	90444-397-000	M-3	90605-200-000	M-11
87128-441-890ZA	C-33.2	87531-397-650	C-2	90001-397-000	M-9	90137-422-006	C-4	90451-001-000	M-12	90664-216-000	C-13
87128-441-890ZB	C-33.2	87560-397 630	C-14.2	90001-KE2-710	M-7	90145-961-000	C-4	90451-397-630	M-11	90701-397-910	C-12
				90012 415-000	M-3.1						
				90012-415-000	M-3						

ÍNDICE DE NÚMERO DE PEÇAS

Nº da Peça	Nº do bloco	Nº da Peça	Nº do bloco	Nº da Peça	Nº do bloco	Nº da Peça	Nº do bloco	Nº da Peça	Nº do bloco	Nº da Peça	Nº do bloco
90701-397-910	C-23	91301-397-930	M-2	92000-06016-0A	C-7	93101-08025-0A	C-1	93600-04012-0A	M-6	94001-06000-0S	C-17
90701-HB6-000	M-10	91301-397-930	M-2.1	92000-06016-0A	C-19	93481-06012-00	C-6	93600-06016-0A	M-8	94001-06000-0S	C-17.2
90701-HB6-000	M-10.1	91302-200-000	M-1	92000-06020-0A	M-1	93481-06012-00	C-6.1	93600-06020-0A	M-3.1	94001-06000-0S	C-20
90703-HC4-000	M-9	91302-200-000	M-1.1	92000-06020-0A	M-1.1	93481-06055-00	C-26	93700 05016-0A	C-11.1	94001-06000-0S	C-32
90741-003-010	M-10	91302-567-003	M-8.1	92000-06020-0A	M-12	93481-08035-00	C-6	93700-03006-0G	C-14.2	94001-06000S	C-17.1
90741-003-010	M-10.1	91303-107-000	M-1.1	92000-06020-0A	C-21	93481-08035-00	C-6.1	93700-03006-0G	C-14.3	94001-08000-0S	C-12
90741-003-010	M-10.1	91303-107-000	M-9	92000-06022-0A	M-2	93482-08016	C-20	93700-05012-0A	M-6	94001-08000-0S	C-23
90755-229-003	C-11	91303-107-000	M-9.1	92000-06025-0A	M-12	93500-04006-0A	C-14	93700-05020-0A	C-10	94002-06000-0S	C-2
90756-149-841	C-8	91303-377-000	M-8.1	92000-06025-0A	C-15	93500-04006-0A	C-14.2	93700-05025-0A	M-5	94002-06000-0S	C-2.1
		91303-397-000	M-8	92000-06036-0A	C-12	93500-04006-0A	C-14.3	93892-04012-08	M-13	94002-10000-0S	C-22
		91304-107-000	M-6	92000-06040-0A	C-21	93500-04008-0A	C-14	93892-04012-08	C-15	94021-05070-0S	C-3
		91304-200-000	M-6	92000-06055-0A	M-9	93500-04008-0A	C-14.2	93892-04016-08	M-13	94021-10020-0S	C-24
		91305-443-740	C-16	92000-06055-0A	M-9.1	93500-04008-0A	C-14.3	93892-04016-08	M-13.1	94030-08000	C-29
91001-383-013	M-10	91307-035-000	M-5	92000-08020-0A	M-4	93500-04010-0A	M-8	93892-05012-08	M-13	94030-08000	C-29.1
91001-397-631	M-10	91312-107-000	M-8	92000-08020-A0	C-22	93500-04018-A0	C-19	93892-05012-08	M-13.1	94050-06000	C-3
91001-440-003	M-10.1	91312-107-000	M-8.1	92000-08025-0A	C-1	93500-04025-A0	C-19	93892-05014-08	M-13	94050-06000	C-4
91002-446-771	M-10	91318-590-000	M-3	92025-06025-0A	M-7	93500-05016-0B	C-1	93892-05014-08	M-13.1	94050-06000	C-10
91002-446-771	M-10.1	91326-590-010	M-9	92500-08075-0A	C-32	93500-05016-0G	C-1	93892-06010-08	C-29	94050-06000	C-15
91003-446-771	M-10	91333-567-010	M-3	92700-06032-18	C-11.1	93500-05020-0A	C-29	93892-06010-08	C-29.1	94050-06000	C-16
91003-446-771	M-10.1	91335-567-000	M-4	92700-06035-3E	M-1	93500-05020-0A	C-29.1	93893-04008-17	M-13	94050-06000	C-17
91004-446-771	M-10	91414-634-000	C-2	92700-06035-3E	M-1.1	93500-05022-0G	C-3	93893-04008-17	M-13.1	94050-06000	C-17.1
91004-446-771	M-10.1	91414-634-000	C-2.1	92800-12000	M-9	93500-05028-0A	C-28.1	93893-04010-10	C-2	94050-06000	C-17.2
91201-030-025	M-11	91501-397-630	C-18	92800-12000	M-9.1	93500-05028-0H	C-28	93893-04010-10	C-2.1	94050-06080	M-1
91201-030-033	M-11	91501-397-630	C-18.1	92811-10000	C-12	93500-05028-0H	C-28.A	93901-14020	C-19	94050-06080	M-1.1
91201-148-003	M-5	91501-397-630	C-18.2			93500-05028-0H	C-28.A.1	93901-24410	C-26	94050-08000	C-25
91201-324-023	M-5	91501-397-630	C-18.3			93500-06012-0A	M-8	93901-24610	C-2	94101 06000	C-13
91204-259-003	M-5					93500-06016-0A	M-8.1	93903-24580	C-2	94101-04000	M-8
91204-259-005	M-5					93500-06020-0A	M-1.1	93903-24580	C-2.1	94101-04000	C-19
91206-286-013	M-9					93500-06020-0A	C-15	93904-34120	C-27	94101-05000	C-21
91206-286-013	M-9.1					93500-06020-0G	M-1.1			94101-05000	C-29
91216-397-005	M-8	92000-05008-0A	C-28	93101-05008-0A	C-28.A	93500-06025-0A	M-8.1			94101-05000	C-29.1
91251-121-000	C-10	92000-05008-0A	C-28.1	93101-06010-0A	M-11	93500-06032-0A	M-8			94101-05800	C-28
91252-030-003	C-11.1	92000-05020-0A	M-6	93101-06012-0A	C-6	93500-06040-0A	M-5			94101-05800	C-28.A
91256-383-721	C-8	92000-06010-0A	M-4	93101-06012-0A	C-6.1	93500-06040-0A	M-8.1			94101-05800	C-28.1
91257-230-003	C-13	92000-06010-0A	M-11	93101-06012-0A	C-28.1	93500-06050-0A	M-5			94101-05800	C-28.A.1
91258-410-013	C-11.1	92000-06012-0A	M-1	93101-06016-0A	C-7	93500-06050-0A	M-9			94101-06000	M-1.1
91301-107-000	M-1.1	92000-06012-0A	C-6	93101-06016-0A	C-19	93500-06050-0A	M-9.1			94101-06000-0S	C-12
91301-397-930	M-1	92000-06012-0A	C-6.1	93101-06020-0A	C-21	93500-06090-0A	C-29			94101-06000	C-6
91301-397-930	M-1.1	92000-06012-0A	C-28.1	93101-06055-0A	M-9						
				93101-08020-A0	C-22						

ÍNDICE DE NÚMERO DE PEÇAS

Nº da Peça	Nº do bloco	Nº da Peça	Nº do bloco	Nº da Peça	Nº do bloco	Nº da Peça	Nº do bloco	Nº da Peça	Nº do bloco	Nº da Peça	Nº do bloco
94101-06000	C-7	94111-08000	C-29	95002-02070	M-13.1	95700-06012-00	C-28.A.1	96140-63020-10	C-13	99101-393-100	M-13
94101-06000	C-12	94111-08000	C-29.1	95002-02080	C-14	95700-06012-00	C-30	96211-06000	C-6	99101-393-1020	M-13
94101-06000	C-15	94111-10000	C-23	95002-02080	C-14.1	95700-06012-08	C-17	96211-06000	C-6.1	99101-443-1080	M-13.1
94101-06000	C-17	94201-16150	C-21	95002-02080	C-14.2	95700-06012-08	C-17.1	96211-08000	C-21	99103-437-0350	M-13
94101-06000	C-17.1	94201-16150	C-22	95002-02080	C-14.3	95700-06012-08	C-17.2	96220-40100	M-12	99103-440-0380	M-13
94101-06000	C-17.2	94201-20150	C-21	95002-02080	C-15	95700-06016-00	C-6	97000		99107-397-0480	M-13.1
94101-06000	C-19	94201-30250	C-11	95002-02100	C-15	95700-06016-07	C-2				
94101-06000	C-22	94201-30250	C-11.1	95002-02650	M-13	95700-06016-07	C-2.1				
94101-06000	C-29	94201-30250	C-12	95002-02659	M-13	95700-06016-08	C-29	97000-35100	C-11.1		
94101-06000	C-32	94201-30250	C-21	95003-10025-10	C-19	95700-06016-08	C-29.1	97000-35100	C-13		
94101-08000	C-23	94201-30450	C-29	95014-21201	C-5	95700-06020-00	C-25	97000-45200	C-11		
94101-08000	C-29	94201-30450	C-29.1	95014-61200	C-15	95700-06020-00	C-28.A	97226-42234-10	C-11.1		
94101-08000	C-29.1	94251-05000	C-18	95014-71202	C-21	95700-06020-00	C-28.A.1	97228-52165-10	C-11		
94101-10000	C-24	94251-05000	C-18.1	95014-72102	C-22	95700-06025	M-9	97252-52237-10	C-11		
94102-08000	C-1	94251-05000	C-18.2	95014-73100	C-21	95700-06025-07	C-3	97280-42184-10	C-13		
94102-12000	C-23	94251-05000	C-18.3	95014-75110	M-7	95700-06025-07	C-4	97280-52180-10	C-13		
94102-12000	C-24	94251-08000	M-6	95014-92100	M-11	95700-06028-00	M-1	97326-52237-10	C-11		
94103-06700	C-2	94301-08140	M-1.1	95015-31001	C-21	95700-06035-00	C-10	97491-42183-10	C-13		
94103-06700	C-2.1	94301-08140	M-5	95015-32001	C-10	95700-06035-0A	C-12	97491-52179-10	C-13		
94109-12000	M-9	94301-10140	M-9	95015-41000	C-21	95700-08025-00	C-9	97550-42233-10	C-11.1		
94109-12000	M-9.1	94301-10140	M-9.1	95015-42000	C-10	95700-08025-00	C-14	97715-52164-10	C-11		
94111-04000	M-8	94301-10200	M-2	95015-81000	C-22	95700-08025-00	C-14.1	98000			
94111-04000	C-14	94301-10200	M-2.1	95300-08070-00	C-29	95700-08025-00	C-14.2				
94111-04000	C-14.2	94306-30102	M-5	95300-08070-00	C-29.1	95700-08025-00	C-14.3				
94111-04000	C-14.3	94510-12000	M-12	95300-08072-08	C-29	95700-08032-00	C-21	98069-58717	M-1		
94111-04000	C-19	94510-14000	M-12	95300-08072-08	C-29.1			98069-58717	M-1.1		
94111-04000	C-26	94510-16000	M-11	95300-08090-00	C-29	96000		98200-107-00	C-28		
94111-05000	C-1	94510-20000	M-7	95300-08090-00	C-29.1			98200-10700	C-30		
94111-05700	C-1	94510-20000	M-11	95300-08111-00	C-29			98200-11000	C-28.A		
94111-06000	C-12	94601-15000	M-10	95300-08111-00	C-29.1	96002-45000	C-19	98200-11000	C-28.A.1		
94111-06000	C-13	94601-15000	M-10.1	95700-06010-00	C-29	96100-60010-00	M-7	98200-11000	C-30		
94111-06000	C-15	95000		95700-06010-00	C-29.1	96100-60060-00	M-11	98200-11000	C-28.1		
94111-06000	C-29			95700-06010-07	C-31	96100-62040-00	M-11	99000			
94111-08000	C-1			95700-06012-00	C-6.1	96120-62020-00	M-11				
94111-08000	C-20	95001-45120-40	C-15	95700-06012-00	C-23	96120-63010-10	C-11				
94111-08000	C-22	95001-55030-40	C-15	95700-06012-00	C-28.A	96120-63010-10	C-11.1	99008-01600	C-30		
						96140-62020 10	C-13	99101-393-0950	M-13		

